

DELLARS RAPPORT

JANUARI – JUNI 2018

Högre omsättning, bättre resultat
och ökad marginal
– i alla affärsområden!

JANUARI – JUNI 2018

NETTOOMSÄTTNINGEN ÖKADE MED 13,3 PROCENT TILL 1 558,2 (1 374,7) MSEK

EBITA-RESULTATET ÖKADE MED 15,8 PROCENT TILL 158,7 (137,0) MSEK

RESULTATET EFTER SKATT ÖKADE TILL 117,4 (101,3) MSEK

RESULTAT PER AKTIE ÖKADE TILL 5,89 (5,16) SEK

EBITA-MARGINALEN ÖKADE TILL 10,2 (10,0) PROCENT

KASSAFLÖDET FRÅN DEN LÖPANDE VERKSAMHETEN UPPGICK TILL 79,6 (98,1) MSEK

APRIL – JUNI 2018

NETTOOMSÄTTNINGEN ÖKADE MED 19,0 PROCENT TILL 797,2 (669,8) MSEK

EBITA-RESULTATET ÖKADE MED 31,9 PROCENT TILL 72,4 (54,9) MSEK

RESULTATET EFTER SKATT ÖKADE TILL 51,9 (39,1) MSEK

RESULTAT PER AKTIE ÖKADE TILL 2,60 (1,99) SEK

EBITA-MARGINALEN UPPGICK TILL 9,1 (8,2) PROCENT

KASSAFLÖDET FRÅN DEN LÖPANDE VERKSAMHETEN ÖKADE TILL 72,8 (59,0) MSEK

Denna information är sådan som Knowit AB (publ) är skyldigt att offentliggöra enligt EU:s marknadsmissbruksförordning. Informationen lämnades genom vd och koncernchef Per Wallentins försorg, för offentliggörande den 16 juli 2018 kl. 13.00 CET.

Starkt halvår

Vi ser en fortsatt god utveckling av omsättning, resultat och marginal, inom Knowits alla områden.

TRE STARKA AFFÄRSOMRÅDEN

Knowit Experience, hade under kvartalet högre omsättning och resultat. Vi har investerat i satsningen på Öresundsregionen, då vi under våren etablerade oss i Köpenhamn.

Knowit Insight, vår digitala managementkonsultverksamhet, fortsätter att utvecklas mycket positivt med kraftigt ökad omsättning och resultat under kvartalet. Insight fortsätter att ta flera nya strategiska uppdrag inom bland annat agil transformation i både Sverige och Norge.

Knowit Solutions, vår verksamhet inom systemutveckling, fortsätter att leverera. Under kvartalet tillträdde Åsa Holmberg som ny affärsområdeschef och tog plats i ledningsgruppen. Med Åsa fortsätter vi den goda utvecklingen med en högre omsättning och ett bättre resultat på samtliga marknader. Under kvartalet har vi bland annat tagit en affär med FMV för den Svenska Marinen värd 80 MSEK.

Att vi fortsätter gå bra i alla affärsområden visar på vår affärsmässiga styrka.

KREATIVITET GER FRAMGÅNG

Under årets Cannes Lion, den internationellt mest prestigefyllda och omfattande kommunikationstävlingen, tog Knowit ett meriterande Silver Lion i Cannes Young Lions, tävlingen för unga kreatörer. Det är extra roligt då vi på Knowit under

lång tid hävdad att kreativitet är en väsentlig del i lyckade kundprojekt.

POPULÄR ARBETSPLATS

Än en gång har Knowit rankats högst av it-studenter i Norden i en undersökning av Universum. Det är viktigt för oss att vara ett attraktivt val när nytutexaminerade väljer arbetsplats.

Under året har vi fortsatt att rekrytera och det med goda resultat. Vi ser att vi fortsätter att attrahera en ny generation medarbetare samtidigt som vi behåller de som är mer seniora och erfarna. Mixen av ung ambition och senior erfarenhet är en nyckel till fortsatt framgång.

TEKNIK I MÄNNISKANS TJÄNST

Vi vill vara en röst i samhällsdebatten. Därför deltog vi i flera seminarier i Almedalen, i början av juli, bland annat om säkerhet, digitalisering inom offentlig sektor och kvinnligt entreprenörskap och innovation.

Det finns flera exempel där våra lösningar bidrar till en cirkulär ekonomi, högre effektivitet och en säkrare hantering av de beslut som påverkar oss.

Att medverka till en enklare vardag för enskilda människor känns angeläget och nära kopplat till vår vision om ett hållbart och mänskligt samhälle, genom digitalisering och innovation. **K**

Per Wallentin
verkställande direktör
och koncernchef

Viktiga händelser under halvåret

FMV väljer Knowit som partner för **LEVERANS AV SYSTEM** för den svenska marinen.

Knowit vann **SILVER LION I FILMKATEGORIN** vid den årliga reklamtävlingen Cannes Young Lions.

Knowit utvecklar Folkhälsokollen, en digital lösning för kunskap om **DEMOGRAFI OCH LEVNADSVANOR** som nylanseras för Stockholms Läns Landsting.

Knowit Insight har tagit ett **STRATEGISKT UPPDRAG FÖR BERTIL & STEEN** som är en av Norges större bilåterförsäljare.

Knowit Insight blir **PARTNER TILL SKANDIA** för rådgivning kring agil transformation.

Knowit får i uppdrag att utveckla den digitala plattformen för **NORGES NYA NATIONALMUSEUM** i Oslo. Muséet blir nordens största konstmuseum och öppnar 2020.

Knowit Experience etablerar **NYTT BOLAG I NORRA SVERIGE** för att stärka tillväxten.

I DANMARK har Knowit Experience operativt etablerat verksamhet i ett **NYTT BOLAG**.

Ett nordiskt team från Knowit tar hem **VINSTEN I SAS INSTITUTE HACKATON TÄVLING**.

Knowit har utsetts till **ÅRETS EPISERVER PARTNER 2017**.

GROW – ETT UTVECKLINGSPROGRAM som riktar sig till kvinnliga medarbetare på Knowit har lanserats i Sverige.

I Universums undersökning över de **MEST ATTRAKTIVA ARBETSGIVARNA FÖR UNGA IT-PROFFS** placerar sig Knowit i toppen bland it-konsultbolagen.

Den norska fastighetsförvaltaren Malling & Co har **»ANSTÄLLT« EN ROBOT**, utvecklad av Knowit.

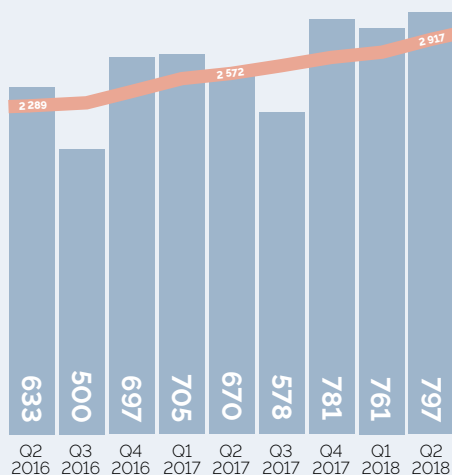
Knowit Insight leder ett projekt om **FRAMTIDENS DIGITALA VÅRDMILJÖ** inom Region Skåne.

För Arbetsförmedlingen bygger Knowit Solutions en android **APP FÖR PLATSBANKEN**.

Knowit har utvecklat ett GDPR-anpassat **ANALYSSTÖD FÖR LÖNEBILDNING** åt **ARBETSGIVARVERKET**.

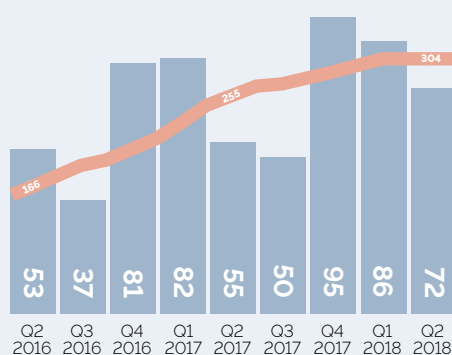
Knowit har **FÖRNYAT SITT MILJÖCERTIFIKAT ISO-14001** för verksamhetens miljöledning.

Framgångsrika affärer



NETTOOMSÄTTNING, MSEK

Nettoomsättning, kvartalsvis data
Rullande 12 månader



EBITA, MSEK

Ebita, kvartalsvis data
Rullande 12 månader

Knowits geografiska marknad är Norden. Inom den allt snabbare digitaliseringen skapar Knowit kundvärden genom att erbjuda leveranser från tre affärsområden, Experience, Insight och Solutions. Det är förmågan att kombinera kompetenser inom design och kommunikation, managementkonsulting samt it, som skiljer oss från andra konsultbolag.

Den gemensamma nämnaren är innovation och nytänkande inom den digitala utvecklingen med slutanvändaren i fokus – och vår förmåga att hantera dagens komplexa marknad, affärsmiljö och teknik.

Inom Knowits tre affärsområden är efterfrågan generellt sett mycket god inom alla verksamheter och geografiska marknader.

EXPERIENCE

Vi ser en tydlig trend att reklam och marknadsföring konvergerar med it. Knowit har en stark position och ligger idag långt fram i denna utveckling. Med drygt 550 specialister i Norden arbetar vi med digitalisering, webb- och mobilutveckling, marknadskommunikation samt olika former av kund-/användarupplevelse.

För Arbetsförmedlingen har Knowit inlett Panorama, en del i att utveckla en digital arbetsplats. Hypotesen är att intranät, så som de normalt ser ut idag, kommer att försvinna. Stora delar kommer att ersättas av kollaborationsplattformar. Panorama har som mål att underlätta en gemensam upplevelse tvärs över dessa system, samt att underlätta kunskapsarbete och arbete som kompletterar verksamhetsprocesser.

I samband med byggandet av nya Nasjonalmuseum på Vestbanetomta i Oslo, strävar museet att förnya sin digitala närvaro. Visionen är att Nasjonalmuseet ska erbjuda en unik upplevelse både i själva byggnaden och virtuellt. Knowit har uppdraget

att utveckla den digitala plattformen för det nya museet. Nasjonalmuseum blir Nordens största konstmuseum och projektet sträcker sig fram till invigningen 2020.

INSIGHT

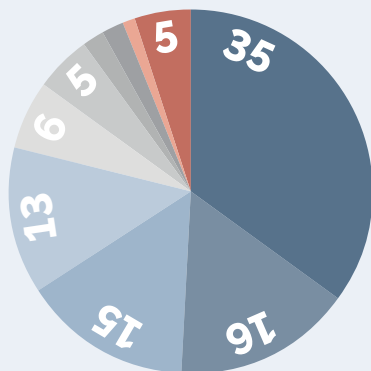
Knowits över 260 management-specialister arbetar med att förbättra kundernas affärsmodeller, metoder och affärsdrivande processer, genom att se och realisera möjligheterna den nya tekniken skapar. Vi tar fram idéer, agerar rådgivare och utvecklar skräddarsydda kompetensleveranser. Våra uppdrag innebär att, strategiskt och taktiskt, implementera förändrings- och förbättringsprojekt tillsammans med kund.

Knowit Insights styrkeområde inom Organizing for Speed har tagit ett uppdrag för bank- och försäkringsbolaget Skandia. Uppdraget innebär rådgivning runt agil transformation. Skandias portföljstyrning behöver förbättras för att ge mer genomslagskraft och fungera bättre med den agila utvecklingsmodell som har införts med ett ramverk som heter SAFE. Tillsammans med kunden skall nya principer, processer och arbetssätt transformera befintlig portföljstyrning på ett sätt som gör Skandia snabbare.

SOLUTIONS

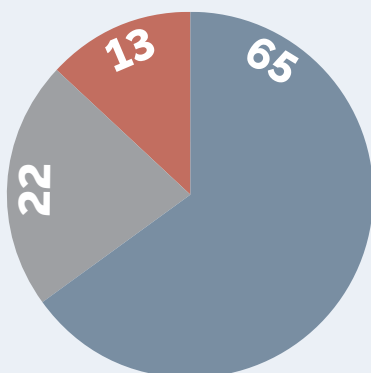
Inom affärsområdet Solutions arbetar våra 1 250 konsulter i systemutvecklingsprojekt med höga krav på spårbarhet, prestanda och tillgänglighet. Vi erbjuder tjänster för alla delar av utvecklingsprocessen – från projektstyrning och arkitektur till programmering, test och säkerhet.

Global Digital Library (GDL) gör läseböcker tillgängliga på webb och mobil. Innan utgången av 2020 är målet att ha tillgängliggjort böcker på över 100 olika språk. Tjänsten



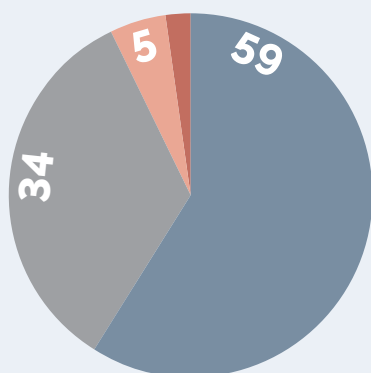
OMSÄTTNING PER BRANSCH JANUARI – JUNI 2018

Bransch	Procent	Antal
Offentlig sektor	35%	(36)
Handel och tjänsteföretag	16%	(14)
Bank, finans och försäkring	15%	(13)
Industri	13%	(15)
Teleoperatörer	6%	(7)
Energi	5%	(5)
Media, utbildning och spel	2%	(2)
Teleindustri	2%	(2)
Läkemedel	1%	(1)
Övrigt	5%	(5)



OMSÄTTNING PER SEGMENT JANUARI – JUNI 2018

Segment	Procent	Antal
Solutions	65%	(65)
Experience	22%	(22)
Insight	13%	(13)



OMSÄTTNING PER LAND JANUARI – JUNI 2018

Land	Procent	Antal
Sverige	59%	(61)
Norge	34%	(32)
Finland	5%	(5)
Övriga	2%	(2)

MARKNAD OCH VERKSAMHET FORTS.

vänder sig främst till utbildningsmyndigheter, skolläda, lärare och bidragsorganisationer med flera. Trots att allt fler unga går i skolan kan fortfarande 617 miljoner ungdomar världen över inte läsa. Anledning är att många inte har tillgång till läseböcker på ett språk som de förstår. Knowit har bidragit till utvecklingen av den tekniska plattformen, men också av den grafiska utformningen av plattformen, samt instruktionsmaterial och informationsfilmer.

Knowit och Försvarets Materielverk (FMV) har sedan flera år ett samarbete kring systemlösningar inom försvarssektorn. Knowit har fått ett utökat åtagande med leverans av ett »command & control« system för den svenska marinen, Neptun C2. Neptun C2 kommer att i en internationell miljö ge olika staber inom marinen möjlighet till effektivare planering och genomförande av verksamheten tillsammans med andra nationer.

Kundbranscher

BANK OCH FINANS

Traditionell bankverksamhet möter konkurrens från nya aktörer som använder nya digitala affärsmodeller och utnyttjar de tekniska möjligheter som vuxit fram. Utvecklingen har gett en ny konkurrenssituation där varumärke och kundupplevelsen blivit viktigare.

Vi erbjuder tjänster för innovation, kundupplevelser, system- och processförändringar och utveckling av varumärken och marknadsföring.

Bland uppdragsgivarna finns Bankgirot, Nordea, Skandia, Sparebanken Vest och Storebrand.

HANDEL

Knowit har under många år byggt upp ett brett branschkunskande och levererar idag tjänster och lösningar till en rad ledande handelsföretag och butikskedjor. Med djup kunskap inom e-handel, inköp, logistiksystem, kundhantering och business intelligence bidrar vi till att öka våra kunders konkurrenskraft.

Vi erbjuder kompetens, lösningar och tjänster inom till exempel it-användning online, automatisering och inom optimering av mogna it-processer genom application management och stöd vid offshoring.

Kunder är bland andra Bertel O. Steen, Boob Design, Dale of Norway, Happy Socks och KappAhl.

INDUSTRI

Inom industrin är digitaliseringen en viktig drivkraft för effektivisering och förnyelse. Inom till exempel fordonsindustrin slår digitaliseringen och Sakernas Internet igenom med kraft, både i själva fordonen med cirka 100 inbyggda processorer och i den infrastruktur som utvecklas runt dessa för att stödja uppkoppling, underhåll och reparation.


Knowit stödjer kunderna med metoder och arkitekturer för en snabbare och effektivare produktutveckling. Vi bidrar också med upphandling och samverkan med andra leverantörer för att maximera nyttan för kunden.

Inom industri har vi bland annat kunder som FMV, Kone, Ovako, SKL och SSAB.

OFFENTLIG SEKTOR

Inom offentlig sektor finns en målsättning att effektivisera verksamheten och att förenkla kommunikationen med medborgarna. Exempel på lösningar vi levererar är webbblsningar, mobila lösningar, intranät, ärende- och dokumenthanteringslösningar, arkiveringslösningar och verksamhetssystem kopplade till specifika behov. Knowit arbetar inom alla dessa områden och har med sin långa erfarenhet inom offentlig sektor en stark position, som ständigt utvecklas genom bland annat kompetens och erfarenhetsöverföring från andra branscher.

Knowit har ramavtal med en rad stora aktörer inom sektorn, bland annat Kammarkollegiet i Sverige och Hansel i Finland.

Exempel på kunder är bland annat Arbetsförmedlingen, Suomen Pankki, Fortifikationsværket, Konsumentverket och Trafikverket. 

Silver Lion i Cannes

Knowit vann Silver Lion i den årliga tävlingen Cannes Young Lions. Reklamtävlingen är världens mest prestigefulla internationella tävling för kreativitet och marknadskommunikation för unga kreatörer. Från Knowit deltog Martin Ruud Andersen och Andreas Servan som tävlade i filmkategorin som gick ut på att inom 48 timmar skapa en kortfilm om jämställdhet.

ATTRAKTIV ARBETSPLATS

När employerbrandingföretaget Universum genomför sin årliga undersökning av Nordens mest populära arbetsgivare bland it-studenter kommer Knowit än en gång på en topposition. Knowit är det mest populära nordiska konsultbolaget bland it-studenterna. Totalt kommer Knowit på en tiondeplats i mätningen.

SAMHÄLLENGAGEMANG

ODA är Nordens ledande nätverk för kvinnor inom tech där Knowit är sponsor. I våras arrangerade vårt egna kvinnliga nätverk Inspirit en ODA-nätverksträff i Oslo och i slutet av maj hade vi en mycket lyckad monter på ODA:s stora inspirationsdag. 1 400 kvinnor inom tech har därmed en ännu bättre kunskap om vad Knowit erbjuder och står för. ODA har mer än 7 000 medlemmar, grupperingar i Oslo, Bergen

och Trondheim, och runt 30 strategiska partners.

I Oslo deltog Knowit återigen i Pride som genomfördes under juni månad. Oslokontoret dekorerades i regnbågens färger och Knowit var med i Prideparaden den 30 juni under den egna parollen »mångfald« och »love is love«.

Tillsammans med elva andra företag och personer i it-säkerhetsbranschen har Knowit totalt skickat 600 exemplar av hackerthrillern »De 7 nycklarna« till Sveriges riksdagsmän och myndighetschefer. Anledningen är att de är bekymrade över landets cybersäkerhet och vill skapa debatt inför Almedalen och valet. Boken är skriven av författaren Åsa Schwarz som också är it-säkerhetsexpert på Knowit.

Under årets Almedalsvecka, i början av juli, var Knowit med på flera event. Dels som huvudsponsor av Drivhusetdagen, som är till för att uppmuntra kvinnligt entreprenörskap. Deltagarna kunde också lyssna på vd Per Wallentin som deltog i ett seminarium om hur digitalisering kan ge ökad kvalitet i offentlig sektor. Säkerhetsexperten Åsa Schwarz deltog i en paneldebatt om it-brott och cybersäkerhet.

NYETABLERINGAR OCH FÖRÄNDRING I LEDNINGSGRUPPEN

Knowit Decision i Göteborg expanderar till Skåne och har i maj etablerat verksamhet i Malmö. Regionen har en mycket spännande utveckling med många intressanta kunder. Inledningsvis rekryteras data-scientist,

data-analytiker, datalagerutvecklare och arkitekter för att leverera tjänster inom dataanalys och AI.

Knowit Mobile, som sedan tidigare finns representerade i Malmö och Stockholm, etablerar sig i Göteborg. Marknaden för mobila lösningar i Göteborg är stor och Knowit Mobile har redan kunder i regionen som idag får leverans från Malmö. Inledningsvis rekryteras iOS- och Android-utvecklare till verksamheten. Målet med etableringen är att inom tolv månader växa till tio konsulter.

Genom Knowits koncernstruktur med tre affärsområden där de operativa dotterbolagen samarbetar oavsett geografisk hemvist finns det utrymme för satsningar inom delar av koncernen, samtidigt med effektivisering inom andra.

Knowits strategi för expansion och ökad tillväxt är främst att utveckla befintlig verksamhet, därefter att rekrytera och att etablera bolag samt genom förvärv. Viktigt är att de personer vi rekryterar, de bolag vi startar eller de vi förvärvar alla delar den kultur som präglar Knowit.

Åsa Holmberg tillträdde som affärsområdeschef under perioden och tog därmed plats i Knowits ledningsgrupp. Knowits CFO sedan 2013, Anna Jennehov, har valt att i samband med bokslutskommunikén 2018 som publiceras i februari 2019 gå vidare i sin karriär. Rekryteringsprocessen för att hitta en efterträdare har påbörjats. **k**

God utveckling inom alla affärsområden

Nettoomsättning och resultat

JANUARI – JUNI

Nettoomsättningen ökade till 1 558,2 (1 374,7) MSEK, en ökning med 13,3 procent jämfört med motsvarande period föregående år. I Sverige ökade nettoomsättningen till 901,7 (827,0) MSEK, i Norge till 535,3 (445,0) MSEK och i Finland till 83,6 (69,9) MSEK. Omsättningen per anställd ökade till 775 (743) KSEK.

Resultat före avskrivningar av immateriella anläggningstillgångar (EBITA) ökade till 158,7 (137,0) MSEK, en ökning med 15,8 procent jämfört med motsvarande period föregående år. I Sverige ökade EBITA till 117,2 (105,3) MSEK, i Norge till 65,8 (49,1) MSEK och i Finland till 9,4 (6,0) MSEK.

EBITA-marginalen ökade till 10,2 (10,0) procent.

Avskrivningar av immateriella anläggningstillgångar uppgick till -3,2 (-2,8) MSEK.

Resultat efter finansiella poster ökade till 154,0 (127,6) MSEK. Det finansiella nettot uppgick till -1,5 (-6,6) MSEK. Finansnettot har belastats med kostnader för räntor avseende banklån och leasing samt kostnad för syntetiska optioner.

Resultat efter skatt ökade till 117,4 (101,3) MSEK. Periodens skatt uppgick till -36,6 (-26,3) MSEK.

Minoriteternas andel av årets resultat ökade till 4,6 (3,5) MSEK.

Vinsten per aktie ökade till 5,89 (5,16) SEK.

ANDRA KVARTALET

Nettoomsättningen ökade till 797,2 (669,8) MSEK, en ökning med 19,0 procent jämfört med motsvarande period föregående år. I Sverige ökade nettoomsättningen till 450,1 (405,3)

MSEK, i Norge till 285,6 (213,2) MSEK och i Finland till 42,1 (35,1) MSEK. Omsättningen per anställd ökade till 395 (360) KSEK.

Resultat före avskrivningar av immateriella anläggningstillgångar (EBITA) ökade till 72,4 (54,9) MSEK, en ökning med 31,9 procent jämfört med motsvarande period föregående år. I Sverige ökade EBITA till 53,9 (43,4) MSEK, i Norge till 32,9 (18,8) MSEK och i Finland till 3,9 (2,8) MSEK.

EBITA-marginalen uppgick till 9,1 (8,2) procent.

Avskrivningar av immateriella anläggningstillgångar uppgick till -1,6 (-1,4) MSEK.

Resultat efter finansiella poster ökade till 69,6 (50,2) MSEK. Det finansiella nettot uppgick till -1,2 (-3,3) MSEK. Finansnettot har belastats med kostnader för räntor avseende banklån och leasing samt kostnad för syntetiska optioner.

Resultat efter skatt ökade till 51,9 (39,1) MSEK. Periodens skatt uppgick till -17,7 (-11,1) MSEK.

Minoriteternas andel av årets resultat ökade till 2,1 (1,3) MSEK.

Vinsten per aktie ökade till 2,60 (1,99) SEK.

FÖRVÄRV OCH AVYTTRING AV VERKSAMHET

1 januari 2018 såldes dotterbolaget Knowit Estonia OÜ. Bolaget har varit en del av Knowit i tio år. Försäljningen ger Knowit möjlighet att bli tydligare i strategin att vara en ledande aktör i framför allt de nordiska länderna. Bolaget kommer även fortsättningsvis att ha ett samarbete med Knowit. Knowit Estonia OÜ finns i Tallinn och har 14 anställda. Avyttringen har påverkat EBITA positivt med 0,2 MSEK.

Segment

JANUARI – JUNI

Koncernens verksamhet är organiserad så att koncernledningen primärt följer tre affärsområden, Experience, Insight och Solutions.

Nettoomsättningen för segment Experience ökade till 380,5 (325,8) MSEK, segment Insight ökade till 224,9 (182,0) MSEK och segment Solutions ökade till 1 033,3 (944,2) MSEK.

Resultat före avskrivningar av immateriella anläggningstillgångar (EBITA) för segment Experience ökade till 34,2 (32,6) MSEK, segment Insight ökade till 36,3 (22,5) MSEK och segment Solutions ökade till 123,7 (110,4) MSEK.

EBITA-marginalen för segment Experience uppgick till 9,0 (10,0) procent, segment Insight ökade till 16,1 (12,4) procent och segment Solutions ökade till 12,0 (11,7) procent.

Moderbolagsresultat och koncernjusteringar ingår inte i segmentsrapporteringen.

Kassaflöde och finansiell ställning

JANUARI – JUNI

Kassaflödet från den löpande verksamheten uppgick till 79,6 (98,1) MSEK, framförallt påverkat av ökade kundfordringar och minskning av kortfristiga skulder.

Kassaflödet från investeringsverksamheten uppgick till -53,5 (-22,8) MSEK, framförallt påverkat av erlagda tilläggsköpeskillningar avseende tidigare års gjorda förvärv som uppgick till -45,2 (-16,3).

Kassaflödet från finansieringsverksamheten uppgick till -106,0

KONCERNEN FORTS.

(-91,2) MSEK, påverkat av utdelning till aktieägare i Knowit AB och till minoriteter i koncernbolag samt av amorteringar av banklån.

Totala kassaflödet uppgick till -79,9 (-15,9) MSEK.

Likvida medel per 30 juni 2018 uppgick till 25,6 (29,1) MSEK. Goodwill och övriga immateriella tillgångar uppgick till 949,9 (903,4) MSEK, varav goodwill 931,9 (894,6) MSEK och övriga immateriella tillgångar 18,0 (8,8) MSEK.

Det egna kapitalet ökade till 1 021,0 (865,8) MSEK. Totalt uppgick räntebärande skulder per 30 juni 2018 till 95,3 (126,3) MSEK, varav långfristiga 45,7 (78,7) MSEK och kortfristiga 49,6 (47,6) MSEK. Lån i bank minskade till 16,3 (30,7) MSEK, utnyttjad checkkredit uppgick till 0 (0) MSEK av beviljade checkkrediter

uppgående till 170,0 (170,0) MSEK, finansiell leasing uppgick till 24,4 (26,6) MSEK och skulder avseende framtida köpeskillingar och syntetiska optioner i dotterbolag uppgick till 54,6 (69,0) MSEK.

Soliditeten ökade till 55,8 (54,3) procent per 30 juni 2018.

AKTIEN

I maj emitterades, enligt årstämmans beslut om kvittningsemission 81 702 aktier med avvikelse för aktieägarnas företrädesrätt. Den genomförda emissionen är riktad till säljarna av aktierna i Knowit Dataess AS, Norge, såsom betalning för del av förvärv av bolaget samt förvärv av minoritetsandelar i Knowit Experience AS, Norge, och lösen av syntetiska optioner i Knowit Skåne AB. Utestående aktier i Knowit AB var före nyemissionen totalt 19 139 217 och efter emission totalt 19 220 919 aktier.

Medarbetare

JANUARI – JUNI

Den 30 juni 2018 var 2 113 (1 974) personer anställda i koncernen. Antal medarbetare har under 2018 ökat med 48 personer. Exklusive försäljningen av Knowit Estland OÜ har antalet anställda ökat med 62 personer under 2018.

Medelantalet medarbetare har under perioden ökade till 2 010 (1 849). Medeltalet anställda i Sverige ökade till 1 247 (1 189), i Norge till 618 (519) och i Finland till 109 (99). **K**

MODERBOLAGET

Resultat och finansiell ställning

JANUARI – JUNI

Resultat före avskrivningar av immateriella anläggningstillgångar (EBITA) uppgick till -28,2 (-24,6) MSEK. Finansiellt netto uppgick till 5,5 (9,5) MSEK, främst påverkat av utdelning från dotterbolag och räntekostnader avseende banklån.

Resultatet efter finansiellt netto uppgick till -22,7 (-15,1) MSEK.

Det egna kapitalet per den 30 juni 2018 uppgick till 298,4 (307,0) MSEK. Obeskattade reserver, framförallt periodiseringsfonder, uppgick till 78,5 (60,3) MSEK. **K**

Kommande informationstillfällen

Väsentliga risker och osäkerhetsfaktorer

Allmänt består Knowits väsentliga affärsrisker av minskad efterfrågan på konsulttjänster, svårigheten att attrahera och behålla kompetent personal, prisrisker, kreditrisker och valutarisker samt i mindre omfattning av risker i samband med fastpris-uppdrag.

För en utförligare beskrivning av väsentliga risker och osäkerhetsfaktorer hänvisas till Not 2 i Knowits årsredovisning 2017, sidorna 65-66. Inga väsentliga förändringar har uppkommit därefter.

Redovisningsprinciper

Denna delårsrapport i sammandrag för koncernen har upprättats i enlighet med IAS 34 Delårsrapportering samt tillämpliga bestämmelser i årsredovisningslagen. Delårsrapporten för moderbolaget har upprättats i enlighet med årsredovisningslagens 9 kapitel. Delårsrapport. För koncernen och moderbolaget har samma redovisningsprinciper och beräkningsgrunder tillämpats som i den senaste årsredovisningen med undantag av nedan beskrivna ändrade redovisningsprinciper. Upplýsningar enligt IAS 34.16A framkommer förutom i de finansiella rapporterna och dess tillhörande noter även i övriga delar av delårsrapporten.

ÄNDRADE REDOVISNINGSPRINCIPER

IFRS 9, *Finansiella instrument*

Denna standard gäller för räkenskapsår som inleds den 1 januari 2018 eller senare. Knowit tillämpar IFRS 9 från och med den 1 januari 2018.

Knowit har analyserat effekterna av IFRS 9 och denna visar att de nya reglerna inte väsentligen påverkar koncernens finansiella ställning och resultat. Knowit gör även bedömningen att kreditförlustreserven inte påverkas väsentligt jämför med tidigare standard. Vad gäller förändringarna av principer för säkringsredovisning har dessa inte ha någon påverkan på Knowits nuvarande säkringar men kan komma att få en påverkan på framtida säkringsarrangemang.

IFRS 15, *Intäkter från avtal med kunder*

Denna standard gäller för räkenskapsår som inleds den 1 januari 2018 eller senare. Knowit tillämpar IFRS 15 från och med den 1 januari 2018. Koncernen kommer att tillämpa den retroaktiva metoden vid införande av IFRS 15.

Knowit har analyserat koncernens kundavtal och identifierat intäktskategorierna Arvodesintäkter, Licensintäkter samt Övriga intäkter, merparten av koncernens intäkter faller under kategorin Arvodesintäkter. Intäkter från tjänstekontrakt intäktsförs i den period som tjänsterna utförs. Om det finns olika prestationsåtaganden i ett kontrakt fördelas transaktionspriset på de olika prestationsåtagandena. I de fall transaktionspriset innehåller rörliga ersättningar uppskattas dessa och beaktas i transaktionspriset till den grad de med stor sannolikhet inte kommer att behöva återföras. Efter utförd analys är slutsatsen att IFRS

15 inte har någon väsentlig påverkan på koncernens redovisning av intäkter utöver utökade upplysningskrav.

NYA REDOVISNINGSPRINCIPER SOM ÄNNU INTE HAR TILLÄMPATS AV KONCERNEN

IFRS 16, *Leasing*

Denna standard gäller för räkenskapsår som inleds den 1 januari 2019 eller senare. Knowit kommer att tillämpa IFRS 16 från och med den 1 januari 2019. IFRS 16 är en ny leasingstandard som kommer att ersätta IAS 17 Leasingavtal. Standarden kräver att tillgångar och skulder hänförliga till alla leasingavtal, med några undantag, redovisas i balansräkningen. Koncernen har påbörjat arbetet med att bedöma effekten av IFRS 16, standarden kommer främst att påverka Knowits redovisning av koncernens operationella leasingavtal så som hyresavtal och liknande avtal.

UPPLYSNINGSKRAV PER KVARTAL ENLIGT IFRS

Finansiella instrument redovisade till annat än verkligt värde

Det finns inga väsentliga skillnader mellan redovisade värden och verkliga värden för finansiella instrument i balansräkningen.

Alternativa nyckeltal

I denna delårsrapport så använder vi nedan alternativa nyckeltal då vi anser att de är relevanta vid uppföljning av våra långsiktiga finansiella mål och för att ge en rättvisande bild av Knowits resultat och finansiella ställning. Styrelsen har bland annat fastställt att EBITA resultatet ska överstiga nettoskulden, att EBITA-marginalen ska vara högre än 10 procent i genomsnitt under en

ÖVRIG INFORMATION FORTS.

femårsperiod samt att eget kapital ska vara högre än de immateriella tillgångarna. Vi följer även sysselsatt kapital då det utgör en viktig del i rörelsekapitalbindningen.

För mer information om våra långsiktiga finansiella mål och ytterligare definitioner av nyckeltal se årsredovisningen för 2017 sidorna 10 och 87.

EBITA-resultat Resultat före avskrivningar av immateriella anläggningstillgångar.

EBITA-marginal Resultat före avskrivningar av immateriella anläggningstillgångar (EBITA) i förhållande till periodens nettoomsättning.

Nettoskuld Räntebärande skulder minus finansiella räntebärande tillgångar.

Genomsnittligt eget kapital Genomsnittet av periodens ingående eget kapital och periodens utgående eget kapital.

Avkastning på eget kapital Resultat efter full skatt i procent av genomsnittligt eget kapital inklusive minoritetsandelar.

Sysselsatt kapital Balansomslutning minskad med icke räntebärande skulder och avsättningar.

Avkastning på sysselsatt kapital Resultat efter finansiella poster plus finansiella kostnader i procent av genomsnittligt sysselsatt kapital.

Framåtriktad information

Framåtriktad information i denna rapport baseras på Knowitledningens förväntan vid tidpunkten för rapporten. Även om Knowitledningen bedömer att förväntningarna är rimliga, är det inte någon garanti för att förväntningarna är eller kommer att visa sig vara korrekta. Följaktligen kan framtida utfall variera väsentligt jämfört med vad som framgår i den framtidsinriktade informationen beroende på bland annat ändrade marknadsförutsättningar för Knowit-koncernens tjänster och mer gene-

rella ändrade förutsättningar avseende ekonomi, marknad och konkurrens, förändringar i lagkrav och andra politiska åtgärder och variationer i valutakurser. Knowit åtar sig inte att uppdatera eller rätta sådan framåtriktad information annat än vad som stipuleras i lag.

Kommande informationstillfällen

23 oktober 2018 kl. 08.30
delårsrapport januari-september
8 februari 2019 kl. 08.30
bokslutskommuniké 2018

Intygande

Stockholm den 16 juli 2018

Mats Olsson
Ordförande

Camilla Monefeldt Kirstein
Ledamot

Gunilla Asker
Ledamot

Jon Risfelt
Ledamot

Kia Orback Pettersson
Ledamot

Peder Ramel
Ledamot

Stefan Gardefjord,
Ledamot

Per Wallentin
Verkställande direktör

Denna bokslutskommuniké har inte granskats av Knowits revisorer.

Adress och kontaktuppgifter

Knowit AB, (org.nr. 556391-0354)
Box 3383, 103 68 Stockholm
Besöksadress Klarabergsgatan 60
Tel 08-700 66 00, Fax 08-700 66 10
knowit.se.

FÖR MER INFORMATION

Per Wallentin, koncernchef och vd,
Knowit AB (publ), 08-700 66 00,
eller
Christina Johansson, Kommunikationschef,
Knowit AB (publ),
08-700 66 00 eller 0705-421 734,
eller
Anna Jennehov, CFO, Knowit AB
(publ), 08-700 66 00.

Knowit AB (publ)

Knowit AB (publ) är ett konsultbolag som skapar unika kundvärden genom att erbjuda digitala och gränsöverskridande lösningar från tre affärsområden: Experience, Insight och Solutions.

Det är förmågan att kombinera kompetenser inom it, design och kommunikation samt management-konsulting som skiljer ut oss från andra konsultbolag. Vår kultur präglas av öppenhet, förståelse för kundens affär, hög specialistkompetens och en vilja att ständigt utvecklas. Knowit etablerades 1990 och har idag cirka 2 100 medarbetare representerade på 14 orter i Sverige och på fem i Norge samt en vardera i Danmark, Finland, och Tyskland. Knowit AB (publ) är noterat på Nasdaq Stockholm. För mer information om Knowit, besök gärna knowit.se. 

Koncernens resultaträkning och rapport över totalresultatet

MSEK	apr-jun 2018	apr-jun 2017	jan-jun 2018	jan-jun 2017	jan-dec 2017
Nettoomsättning	797,2	669,8	1 558,2	1 374,7	2 733,5
Rörelsens kostnader	-721,8	-612,3	-1 393,4	-1 231,7	-2 440,0
Avskrivningar på materiella anläggningstillgångar	-3,0	-2,6	-6,1	-6,0	-11,7
RESULTAT FÖRE AVSKRIVNINGAR AV IMMATERIELLA ANLÄGGNINGSTILLGÅNGAR (EBITA)	72,4	54,9	158,7	137,0	281,8
Avskrivningar på immateriella tillgångar	-1,6	-1,4	-3,2	-2,8	-5,8
RÖRELSERESULTAT (EBIT)	70,8	53,5	155,5	134,2	276,0
Finansiella intäkter	0,4	0,1	1,5	0,3	0,6
Finansiella kostnader	-1,6	-3,4	-3,0	-6,9	-9,9
RESULTAT EFTER FINANSIELLA POSTER	69,6	50,2	154,0	127,6	266,7
Skatt	-17,7	-11,1	-36,6	-26,3	-64,3
RESULTAT	51,9	39,1	117,4	101,3	202,4
Resultat hänförligt till moderbolagets aktieägare	49,8	37,8	112,8	97,8	194,4
Resultat hänförligt till innehav utan bestämmande inflytande	2,1	1,3	4,6	3,5	8,0
Resultat per aktie					
Resultat per aktie före utspädning, SEK	2,60	1,99	5,89	5,16	10,22
Resultat per aktie efter utspädning, SEK	2,60	1,99	5,89	5,16	10,22
Rapport över totalresultat					
Resultat	51,9	39,1	117,4	101,3	202,4
<i>Poster som senare kan återföras i resultaträkningen</i>					
Säkring av nettoinvestering	-0,1	0,3	-0,5	0,5	0,5
Skatteeffekt säkring av nettoinvestering	0,0	0,0	0,1	-0,1	-0,1
Valutakursdifferenser	15,6	-8,2	44,2	-12,8	-13,5
ÖVRIGT TOTALRESULTAT, NETTO EFTER SKATT	67,4	31,2	161,2	88,9	189,3
Summa totalresultat					
Summa totalresultat hänförligt till moderbolagets aktieägare	65,2	29,9	156,5	85,4	181,3
Summa totalresultat hänförligt till innehav utan bestämmande inflytande	2,2	1,3	4,7	3,5	8,0

Koncernens balansräkning

MSEK	2018-06-30	2017-06-30	2017-12-31
Tillgångar			
Immateriella anläggningstillgångar	949,9	903,4	921,4
Materiella anläggningstillgångar	44,7	46,1	42,6
Finansiella anläggningstillgångar	4,8	3,9	4,5
Uppskjutet skattefordran	4,8	5,8	4,7
Kortfristiga fordringar	800,9	606,8	711,3
Likvida medel	25,6	29,1	105,2
Tillgångar i avyttringsgrupp som innehas för försäljning	-	-	4,3
SUMMA TILLGÅNGAR	1 830,7	1 595,1	1 794,0
Eget kapital och skulder			
Aktiekapital	19,2	19,1	19,1
Övrigt tillskjutet kapital och reserver	587,7	490,6	530,4
Upparbetade vinster inkl totalresultat	402,9	348,1	389,2
EGET KAPITAL HÄNFÖRLIGT TILL MODERBOLAGETS AKTIEÄGARE	1 009,8	857,8	938,7
Innehav utan bestämmande inflytande	11,2	8,0	12,5
SUMMA EGET KAPITAL	1 021,0	865,8	951,2
Långfristiga avsättningar	38,0	33,8	39,0
Räntebärande långfristiga skulder	45,7	78,7	55,0
Räntebärande kortfristiga skulder	49,6	47,6	95,2
Övriga kortfristiga skulder	676,4	569,2	652,4
Skulder i avyttringsgrupp som innehas för försäljning	-	-	1,2
SUMMA EGET KAPITAL OCH SKULDER	1 830,7	1 595,1	1 794,0

Nyckeltal

	apr-jun 2018	apr-jun 2017	jan-jun 2018	jan-jun 2017	jan-dec 2017
Medeltal anställda	2 019	1 858	2 010	1 849	1 864
Nettoomsättning per medeltal anställd, KSEK	395	360	775	743	1 466
Resultat efter finansnetto per medeltal anställd, KSEK	34	27	77	69	143
Avkastning på totalt kapital %	3,9	3,3	8,7	8,4	16,2
Avkastning på eget kapital %	5,0	4,4	11,9	11,8	22,5
Avkastning på sysselsatt kapital %	6,2	5,2	14,2	13,4	26,2
EBITA-marginal %	9,1	8,2	10,2	10,0	10,3
Soliditet %	55,8	54,3	55,8	54,3	53,0

Data per aktie

	apr-jun 2018	apr-jun 2017	jan-jun 2018	jan-jun 2017	jan-dec 2017
Resultat per aktie, SEK					
Före utspädning	2,60	1,99	5,89	5,16	10,22
Efter utspädning	2,60	1,99	5,89	5,16	10,22
Eget kapital per aktie, SEK					
Före utspädning	52,54	44,96	52,54	44,96	49,05
Efter utspädning	52,54	44,96	52,54	44,96	49,05
Genomsnittligt antal aktier, tusental					
Före utspädning	19 180	18 999	19 160	18 957	19 028
Efter utspädning	19 180	18 999	19 160	18 957	19 028
Antal aktier per balansdag, tusental					
Före utspädning	19 221	19 079	19 221	19 079	19 139
Efter utspädning	19 221	19 079	19 221	19 079	19 139

Koncernens kassaflödesanalys

MSEK	apr-jun 2018	apr-jun 2017	jan-jun 2018	jan-jun 2017	jan-dec 2017
Kassaflöde före förändringar av rörelsekapitalet	55,7	40,3	120,6	105,1	234,0
Förändring av rörelsekapitalet	17,1	18,7	-41,0	-7,0	-37,1
KASSAFLÖDE FRÅN DEN LÖPANDE VERKSAMHETEN	72,8	59,0	79,6	98,1	196,9
Kassaflöde från investeringsverksamheten	-48,3	-20,3	-53,5	-22,8	-36,1
Kassaflöde från finansieringsverksamheten	-102,5	-82,7	-106,0	-91,2	-99,4
PERIODENS KASSAFLÖDE	-78,0	-44,0	-79,9	-15,9	61,4
Likvida medel vid periodens början	106,3	72,6	107,3	44,8	44,8
Kursdifferenser i likvida medel	-2,7	0,5	-1,8	0,2	1,1
LIKVIDA MEDEL VID PERIODENS SLUT	25,6	29,1	25,6	29,1	107,3

I likvida medel januari till december 2017 ingår kassa om 2,1 MSEK som i balansräkningen har omklassificerats till »Tillgångar i avyttringsgrupp som innehas för försäljning«.

Koncernens förändring av eget kapital

MSEK	apr-jun 2018	apr-jun 2017	jan-jun 2018	jan-jun 2017	jan-dec 2017
Belopp vid periodens ingång	1 045,0	898,2	951,2	844,3	844,3
Valutakursdifferenser	15,6	-8,2	44,2	-12,8	-13,5
Valutasäkringsredovisning	-0,1	0,3	-0,5	0,5	0,5
Skatteeffekt valutasäkring	0,0	0,0	0,1	-0,1	-0,1
Periodens resultat	51,9	39,1	117,4	101,3	202,4
PERIODENS TOTALRESULTAT	67,4	31,2	161,2	88,9	189,3
SUMMA FÖRE TRANSAKTIONER MED AKTIEÄGARE	1 112,4	929,4	1 112,4	933,2	1 033,6
Innehav utan bestämmande inflytande	-0,7	-	-0,7	-	-
Ändrad skuld, förvärv av andelar utan bestämmande inflytande	-7,3	-6,7	-7,3	-6,7	-31,1
Lämnad utdelning	-98,7	-79,0	-98,7	-82,8	-82,8
Kvittningsemission vid företagsförvärv	-	-	-	-	9,4
Kvittningsemission vid förvärv av andelar utan bestämmande inflytande	15,3	22,1	15,3	22,1	22,1
BELOPP VID PERIODENS UTGÅNG	1 021,0	865,8	1 021,0	865,8	951,2

Koncernens intäkter från avtal med kunder

MSEK	apr-jun 2018	apr-jun 2017	jan-jun 2018	jan-jun 2017	jan-dec 2017
GEOGRAFISK INDELNING					
Arvodesintäkter					
Sverige	430,6	395,6	868,5	802,4	1 571,7
Norge	273,4	204,4	511,5	427,7	861,1
Finland	41,7	34,4	82,5	68,8	141,8
Övriga	19,1	15,3	37,2	31,1	65,4
SUMMA ARVODESINTÄKTER	764,8	649,7	1 499,7	1 330,0	2 640,0
Övriga intäkter					
Sverige	19,5	9,7	33,2	24,6	49,7
Norge	12,2	8,8	23,8	17,3	35,8
Finland	0,5	0,7	1,1	1,1	3,0
Övriga	0,2	0,9	0,4	1,7	5,0
SUMMA ÖVRIGA INTÄKTER	32,4	20,1	58,5	44,7	93,5
SUMMA NETTOMSÄTTNING	797,2	669,8	1 558,2	1 374,7	2 733,5
SEGMENTSINDELNING					
Arvodesintäkter					
Experience	179,9	146,8	344,3	301,4	599,2
Insight	111,6	90,5	220,8	176,4	350,5
Solutions	506,2	444,4	1 000,5	918,6	1 812,0
Moderbolag/koncernjust.	-32,9	-32,0	-65,9	-66,4	-121,7
SUMMA ARVODESINTÄKTER	764,8	649,7	1 499,7	1 330,0	2 640,0
Övriga intäkter					
Experience	19,2	11,3	36,2	24,4	53,2
Insight	1,9	2,5	4,1	5,6	9,4
Solutions	19,5	10,7	32,8	25,6	58,0
Moderbolag/koncernjust.	-8,2	-4,4	-14,6	-10,9	-27,1
SUMMA ÖVRIGA INTÄKTER	32,4	20,1	58,5	44,7	93,5
SUMMA NETTOMSÄTTNING	797,2	669,8	1 558,2	1 374,7	2 733,5

Intäktskategori Licensintäkter rapporteras under kategorin Övriga intäkter då det inte är betydande belopp. För mer information se Not 1 Redovisnings- och värderingsprinciper, sidorna 58-65 i årsredovisningen 2017.

Koncernens finansiella tillgångar och skulder

MSEK	Låne- och kundfordringar värderat till upplupet anskaffningsvärde		Låne- och kundfordringar	
	2018-06-30	Verkligt värde 2018-06-30	2017-06-30	Verkligt värde 2017-06-30
Tillgångar i balansräkningen				
Andra långfristiga värdepappersinnehav	4,8	4,8	3,9	3,9
Andra långfristiga fordringar	1,3	1,3	1,2	1,2
Kundfordringar och andra fordringar	721,1	721,1	526,4	526,4
Likvida medel	26,5	26,5	29,1	29,1
SUMMA	753,7	753,7	560,6	560,6
Skulder i balansräkningen				
Räntebärande skulder	95,3	95,3	126,3	126,3
Leverantörsskulder	99,7	99,7	76,8	76,8
Övriga skulder	241,6	241,6	188,3	188,3
SUMMA	436,6	436,6	391,4	391,4

Redovisat värde på koncernens finansiella tillgångar och skulder, fördelade på värderingskategori enligt IAS 39, sammanfattas i ovanstående tabell. Inga finansiella tillgångar eller skulder redovisas till ett värde som väsentligt avviker från verkligt värde.

Moderbolagets resultaträkning

MSEK	apr-jun 2018	apr-jun 2017	jan-jun 2018	jan-jun 2017	jan-dec 2017
Nettoomsättning	74,1	68,2	144,9	133,3	279,3
Rörelsens kostnader	-88,6	-81,3	-172,4	-157,3	-326,7
Avskrivningar av materiella anläggningstillgångar	-0,4	-0,3	-0,7	-0,6	-1,2
RESULTAT FÖRE AVSKRIVNINGAR AV IMMATERIELLA ANLÄGGNINGSTILLGÅNGAR (EBITA)	-14,9	-13,4	-28,2	-24,6	-48,6
Avskrivningar av immateriella anläggningstillgångar	-	-	-	-	-
RÖRELSERESULTAT (EBIT)	-14,9	-13,4	-28,2	-24,6	-48,6
Finansiellt netto	1,2	2,3	5,5	9,5	147,1
RESULTAT EFTER FINANSIELLT NETTO	-13,7	-11,1	-22,7	-15,1	98,5
Bokslutsdispositioner	-	-	-	-	-18,2
Inkomstskatter	-	-	-	-	-15,1
RESULTAT / TOTALRESULTAT	-13,7	-11,1	-22,7	-15,1	65,2

Moderbolagets balansräkning

MSEK	2018-06-30	2017-06-30	2017-12-31
Tillgångar			
Immateriella anläggningstillgångar	9,7	1,1	7,3
Materiella anläggningstillgångar	4,6	4,9	4,8
Finansiella anläggningstillgångar	860,7	804,1	831,0
Omsättningstillgångar	103,4	88,9	79,5
Likvida medel	22,9	16,3	96,5
SUMMA TILLGÅNGAR	1 001,3	915,3	1 019,1
Eget kapital och skulder			
Aktiekapital	19,2	19,1	19,1
Reservfond	68,0	68,0	68,0
Fond för utvecklingskostnader	9,7	-	7,3
Fritt eget kapital inkl årets resultat	201,5	219,9	302,3
SUMMA EGET KAPITAL	298,4	307,0	396,7
Obeskattade reserver	78,5	60,3	78,5
Räntebärande långfristiga skulder	5,2	18,1	8,8
Långfristiga avsättningar	-	0,3	0,3
Räntebärande kortfristiga skulder	11,1	12,6	14,2
Övriga kortfristiga skulder	608,1	517,0	520,6
SUMMA EGET KAPITAL OCH SKULDER	1 001,3	915,3	1 019,1

Koncernens segmentsrapportering

MSEK, apr-jun 2018	Experience	Insight	Solutions	Moderbolag / koncernjust.	Total
Extern nettoomsättning	171,9	109,7	515,6	-	797,2
Nettoomsättning mellan segment	27,2	3,8	10,1	-41,1	-
NETTOOMSÄTTNING	199,1	113,5	525,7	-41,1	797,2
Resultat före avskrivningar av immateriella anläggningstillgångar (EBITA)	16,2	17,2	57,1	-18,1	72,4
Avskrivningar av immateriella tillgångar	-	-	-1,6	-	-1,6
RÖRELSERESULTAT (EBIT)	16,2	17,2	55,5	-18,1	70,8
Resultat efter finansiella poster					69,6
PERIODENS RESULTAT					51,9
EBITA-marginal i %	8,1	15,2	10,9		9,1
Medeltal anställda	517	259	1 232	11	2 019
MSEK, jan-jun 2018	Experience	Insight	Solutions	Moderbolag / koncernjust.	Total
Extern nettoomsättning	342,2	209,8	1 006,2	-	1 558,2
Nettoomsättning mellan segment	38,3	15,1	27,1	-80,5	-
NETTOOMSÄTTNING	380,5	224,9	1 033,3	-80,5	1 558,2
Resultat före avskrivningar av immateriella anläggningstillgångar (EBITA)	34,2	36,3	123,7	-35,5	158,7
Avskrivningar av immateriella tillgångar	-	-	-3,2	-	-3,2
RÖRELSERESULTAT (EBIT)	34,2	36,3	120,5	-35,5	155,5
Resultat efter finansiella poster					154,0
PERIODENS RESULTAT					117,4
EBITA-marginal i %	9,0	16,1	12,0		10,2
Medeltal anställda	514	256	1 229	11	2 010
Immateriella anläggningstillgångar	207,0	62,0	671,1	9,8	949,9
Materiella anläggningstillgångar	2,9	0,5	13,3	28,0	44,7

Koncernens verksamhet är organiserad så att koncernledningen primärt följer upp omsättning, EBITA-resultat samt medeltal anställda för koncernens segment. Förutom immateriella anläggningstillgångar så följer inte koncernledningen upp andra balansposter uppdelat på de olika rörelsesegmenten. Ej fördelade kostnader utgörs av moderbolagets koncerngemensamma kostnader avseende ledning, finans och marknad.

Koncernens segmentsrapportering forts

MSEK, apr-jun 2017	Experience	Insight	Solutions	Moderbolag / koncernjust.	Total
Extern nettoomsättning	141,5	83,5	444,8	-	669,8
Nettoomsättning mellan segment	16,6	9,5	10,3	-36,4	-
NETTOOMSÄTTNING	158,1	93,0	455,1	-36,4	669,8
Resultat före avskrivningar av immateriella anläggningstillgångar (EBITA)	12,7	9,7	44,7	-12,2	54,9
Avskrivningar av immateriella tillgångar	0,0	-	-1,4	-	-1,4
RÖRELSERESULTAT (EBIT)	12,7	9,7	43,3	-12,2	53,5
Resultat efter finansiella poster					50,2
PERIODENS RESULTAT					39,1
EBITA-marginal i %	8,0	10,4	9,8		8,2
Medeltal anställda	464	224	1 158	12	1 858
MSEK, jan-jun 2017	Experience	Insight	Solutions	Moderbolag / koncernjust.	Total
Extern nettoomsättning	289,2	162,8	922,7	-	1 374,7
Nettoomsättning mellan segment	36,6	19,2	21,5	-77,3	-
NETTOOMSÄTTNING	325,8	182,0	944,2	-77,3	1 374,7
Resultat före avskrivningar av immateriella anläggningstillgångar (EBITA)	32,6	22,5	110,4	-28,5	137,0
Avskrivningar av immateriella tillgångar	-0,1	-	-2,7	-	-2,8
RÖRELSERESULTAT (EBIT)	32,5	22,5	107,7	-28,5	134,2
Resultat efter finansiella poster					127,6
PERIODENS RESULTAT					101,3
EBITA-marginal i %	10,0	12,4	11,7		10,0
Medeltal anställda	461	220	1 156	12	1 849
Immateriella anläggningstillgångar	200,8	60,0	641,5	1,1	903,4
Materiella anläggningstillgångar	2,3	0,1	13,9	29,8	46,1

Koncernens verksamhet är organiserad så att koncernledningen primärt följer upp omsättning, EBITA-resultat samt medeltal anställda för koncernens segment. Förutom immateriella anläggningstillgångar så följer inte koncernledningen upp andra balansposter uppdelat på de olika rörelsesegmenten. Ej fördelade kostnader utgörs av moderbolagets koncerngemensamma kostnader avseende ledning, finans och marknad.