

BOKSLUTS KOMMUNIKÉ

JANUARI – DECEMBER 2017

Nytt rekordår Ökad aktieutdelning Hög nettorekrytering

JANUARI – DECEMBER 2017

NETTOOMSÄTTNINGEN ÖKADE MED 12,7 PROCENT TILL 2 733,5 (2 426,2) MSEK

EBITA-RESULTATET ÖKADE MED 33,2 PROCENT TILL 281,8 (211,6) MSEK

RESULTATET EFTER SKATT ÖKADE TILL 202,4 (144,5) MSEK

RESULTAT PER AKTIE ÖKADE TILL 10,22 (7,39) SEK

EBITA-MARGINALEN ÖKADE TILL 10,3 (8,7) PROCENT

KASSAFLÖDET FRÅN DEN LÖPANDE VERKSAMHETEN ÖKADE TILL 196,9 (193,1) MSEK

STYRELSEN FÖRESLÅR EN ÖKAD UTDELNING OM 4,75 (3,75) SEK PER AKTIE, TOTALT 90,9 (70,9) MSEK

OKTOBER – DECEMBER 2017

NETTOOMSÄTTNINGEN ÖKADE MED 12,1 PROCENT TILL 781,2 (697,0) MSEK

EBITA-RESULTATET ÖKADE MED 16,9 PROCENT TILL 94,7 (81,0) MSEK

RESULTATET EFTER SKATT ÖKADE TILL 66,1 (49,9) MSEK

RESULTAT PER AKTIE ÖKADE TILL 3,32 (2,56) SEK

EBITA-MARGINALEN ÖKADE TILL 12,1 (11,6) PROCENT

KASSAFLÖDET FRÅN DEN LÖPANDE VERKSAMHETEN ÖKADE TILL 160,6 (102,6) MSEK

Informationen är sådan som Knowit ska offentliggöra enligt EU:s marknadsmissbruksförordning och lagen om värdepappersmarknaden. Denna rapport lämnades för offentliggörande klockan 08.30 den 7 februari 2018.

Ett nytt rekordår

Jag vill börja med att säga tack. Tack till alla fantastiska medarbetare på Knowit. Ni har alla bidragit till vårt framgångsrika år 2017. Inte nog med att vi slagit omsättningsrekord, under året har vi sålt för 2,7 miljarder kronor, gjort ett bättre resultat än någonsin tidigare, 282 miljoner kronor. Så än en gång vill jag, med tacksamhet och stolthet, tacka alla ni som varit med och bidragit.

FÖRDJUPADE SAMARBETEN

Under året har vi fördjupat samarbetet med många kunder, genom att vi påbörjar våra uppdrag redan i inledningsfasen av innovationsprocessen. Våra skickliga medarbetare bidrar med insikter och utmaningar, för att sedan också vara med i genomförandet. Jag vet att våra kunder har det mod som krävs för att utmana både oss och sig själva. Det är en stark orsak till vår gemensamma framgång.

I december blev det klart att Knowit flyttas upp till mid cap-listan på Nasdaq i Stockholm från januari. Bolagets börsvärde har ökat till 2,97 miljarder kronor vid årets slut. Ja, det är många siffror som speglar ett framgångsrikt år för Knowit.

STOR EFTERFRÅGAN

Marknaden 2017 har präglats av hög efterfrågan. Våra tre affärsområden, Experience, Insight och Solutions, har alla utvecklats positivt med ökad omsättning. För Experience och Solutions har också resultat och marginal följt med uppåt. Managementkonsultverksamheten Knowit Insight har fortsatt investera i nya tjänster och marknader samtidigt som resultatet är i nivå med föregående år.

Efterfrågan på skickliga konsulter att rekrytera är också fortsatt hög. I Universums karriärbarmeter har vi klättrat tolv placeringar i årets undersökning bland »young professionals« och i våra medarbetarundersökningar får Knowit höga betyg. Det är viktigt både nu och framåt att kunna växa av egen kraft. Under året har vi ökat, netto, med nära 200 medarbetare.

NY FAS FÖR DIGITALISERINGEN

Den så omtalade digitaliseringen har gått in i en ny fas. Den har blivit som luft och vatten – en nödvändig plattform för företagens överlevnad. Automatisering och innovationsstöd baserade på digitaliseringens möjligheter blir allt viktigare för kundernas konkurrenskraft.

Vi har tagit fler affärer som kräver en hög nivå av branschkompetens. Verksamhetsfinansierad it, med fokus på innovationsstöd och förändringsarbete, fortsätter att växa sig starkare, samtidigt som det blir viktigare att förstå hur vi människor interagerar med ny teknik. Användarvänlighet blir ännu viktigare, precis som Artificiell Intelligens, maskininläring och automatisering.

Rätt använd bidrar tekniken till en bättre miljö, ökad kontakt mellan människor och en starkare ekonomi. Det är viktigt att vårt arbete bidrar till ett mänskligt och hållbart samhälle. Jag ser fram mot ett spännande och utvecklande 2018. **k**

Per Wallentin
verkställande direktör
och koncernchef

Viktiga händelser under året

Knowit stödjer **UNHCR** och deras arbete med innovativa flyktingbostäder.

Knowit förvärvar **REQUIRE**, ett specialistföretag inom modern kravhantering.

Lindorff väljer Knowit och dess partners Snowflake och WhereScape för **MOLNPROJEKT**.

Knowits bolag i **ESTLAND** avyttras till det lokala bolaget Appnology med tillträde från 2018.

Knowit och **SNOWFLAKE**, som erbjuder molnplattformar för data warehousing, ingår partnerskap.

Knowit utnämndes till årets **EPISERVER-PARTNER** i Finland 2017.

Telenta och Knowit i samarbete kring **MOLNBASERAD** larmtjänst.

Knowit levererar en **AI-LÖSNING TILL OSLO KOMMUN** för automatisk behandling av överklaganden.

När it-studenter rankar idealarbetsgivare kommer Knowit **ÄN EN GÅNG PÅ EN TOPPOSITION**.

Knowit startar den **JURIDISKA RÅDGIVNINGSBYRÅN** Knowit Digital Law.

Knowit **STÄRKER E-HANDELSAFFÄREN** genom att i Malmö slå ihop Knowit Experience med Knowit E-commerce.

Knowit tecknar ett ramavtal över tre år med **NORSKA SKATTEETATEN**.

Knowit etablerar partnerskap med e-handelsplattform-leverantören **LITIUM**.

För **VINNOVA** utvecklar Knowit en ny webbplats kring e-tjänster.

När **NORSKA FJORDKRAFT** expanderar sin verksamhet att också omfatta mobiloperatörsverksamhet bidrar Knowit med marknadsföringen och utvecklar webbplatsen fjordkraftmobil.no.

E.ON ELNÄT tar hjälp av Knowit för att effektivisera insamlingen av kunddata.

Knowit och FPA i Finland tecknar ett avtal gällande testning av applikationstjänster för det **NATIONELLA HÄLSOARKIVET, KANTA**.

Knowit **ETABLERAR ETT NYTT BOLAG**, Knowit Insight A/S, inom managementkonsulting i Oslo.

Nordiska it-studenter rankar Knowit som det mest **POPULÄRA NORDISKA KONSULTBOLAGET**.

Knowit får uppdraget att utveckla **JULAS** nya e-handelslösning.

Inom Automotive-segmentet stöttar Knowit fyra större industriella kunder inom **AGILA ARBETSSÄTT**.

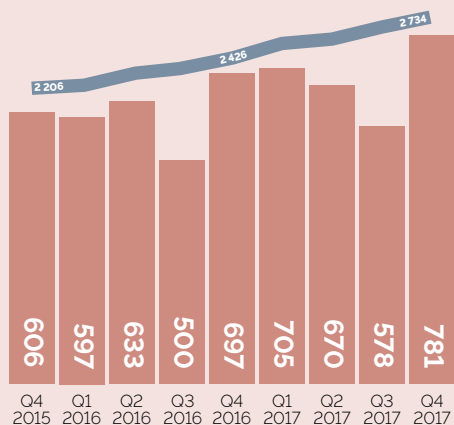
Knowit testar programvara i projektet **APOTTI OCH KOMPETENSCESTRUM I HELSINGFORS STAD**.

Knowit utnämns till **PLATINUM PARTNER** av inRiver.

SAS Institute väljer Knowit till **REGIONAL PARTNER OF THE YEAR 20 17** i Norden.

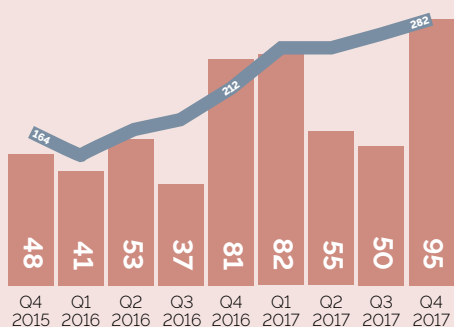
Den av Knowit utvecklade webbplatsen för Landshypotek Bank »Din gård, dina möjligheter« går till **FINAL I GULDNYCKELN**.

God efterfrågan inom alla områden



NETTOOMSÄTTNING, MSEK

■ Kvartalsvis data
■ Rullande 12 månader



EBITA, MSEK

■ Kvartalsvis data
■ Rullande 12 månader

Knowits geografiska marknad är Norden, kompletterad med verksamhet i Tyskland. Inom den allt snabbare digitaliseringen skapar Knowit kundvärden genom att erbjuda leveranser från tre affärsområden, Experience, Insight och Solutions. Det är förmågan att kombinera kompetenser inom design och kommunikation, management-konsulting samt it, som skiljer oss från andra konsultbolag.

Den gemensamma nämnaren är innovation och nytänkande inom den digitala utvecklingen med slutanvändaren i fokus – och vår förmåga att hantera dagens komplexa marknad, affärsmiljö och teknologi.

Inom Knowits tre affärsområden är efterfrågan generellt sett mycket god. Geografiskt skiljer sig efterfrågan åt mellan olika regioner. Efterfrågan är också generellt god på samtliga geografiska marknader där Knowit är verksam.

EXPERIENCE

Vi ser en tydlig trend att reklam och marknadsföring konvergerar med it. Knowit har en stark position och ligger idag långt fram i denna utveckling. Med drygt 500 specialister i Norden arbetar vi med digitalisering, webb- och mobilutveckling, marknads-kommunikation samt olika former av kund-/användarupplevelse.

Socialdemokraternas gamla webbplats lanserades i november 2013 och var anpassad för de kommunikativa behov som fanns inför valrörelsen 2014. Sedan dess har partiet tagit regeringsmakten och utvecklat sin digitala kommunikation i en delvis ny riktning.

Det här bidrog till att det var dags att tänka nytt inför valet 2018. Knowit Experience har fått uppdraget att leverera koncept, design, utveckling och förvaltning för Socialdemokraternas nya webbplats.

Knowit har fått i uppdrag av SLL, avdelning E-hälsa och strategisk IT, att bistå med utvecklingsarbetet i projektet »Ny plattform webbtjänster«.

Plattformen kommer att leverera webbplatser som exempelvis 1177 Vårdguiden och UMO.se (ungdomsmottagning på nätet).

INSIGHT

Knowits över 250 management-specialister arbetar med att förbättra kundernas affärsmodeller, metoder och affärsdrivande processer, genom att se och realisera möjligheterna den nya tekniken skapar. Vi tar fram idéer, agerar rådgivare och utvecklar skräddarsydda kompetensleveranser. Våra uppdrag innebär att, strategiskt och taktiskt, implementera förändrings- och förbättringsprojekt tillsammans med kund.

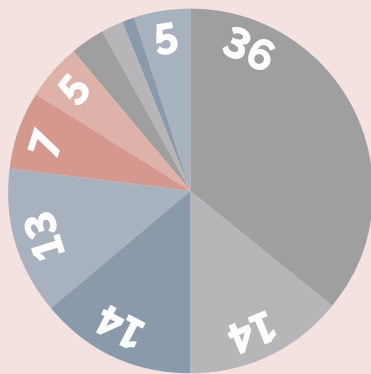
För NCC Avdelning Hus Stockholm har Knowit påbörjat ett projekt för att utveckla företagskulturen i syfte att attrahera, behålla och utveckla kundens medarbetare. Dels genom att förstärka ett inkluderande arbets-klimat och en kultur som är attraktiv för också kvinnor. Dessutom har en think-tank etablerats med konsulter från Knowit och medarbetare från NCC, där aktuella teknik och organisationsfrågor avhandlas.

För Nacka kommun har Knowit utvecklat kommunens första digitala medarbetare. Yasemin är en RPA-lösning som ger kommunen möjligheter att automatisera ekonomi-rapportering, hantering av anställningsavtal och handläggning inom socialtjänsten.

SOLUTIONS

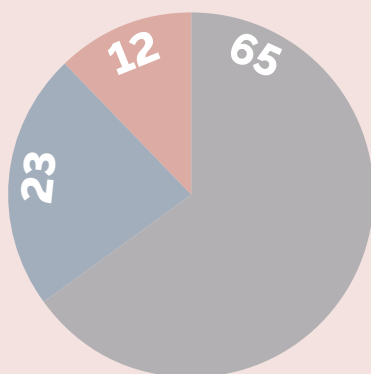
Inom affärsområdet Solutions arbetar våra 1 250 konsulter i systemutvecklingsprojekt med höga krav på spårbarhet, prestanda och tillgänglighet. Vi erbjuder tjänster för alla delar av utvecklingsprocessen – från projektstyrning och arkitektur till programmering, test och säkerhet.

Knowit valdes av Lindorff för att utveckla en skalbar och flexibel lösning för att snabbt ersätta ett gammalt datalager, men också för



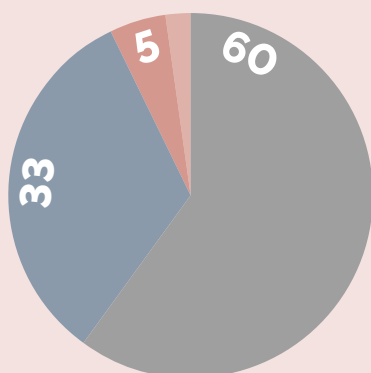
OMSÄTTNING PER BRANSCH JANUARI – DECEMBER 2017

Bransch	Procent	Antal
Offentlig sektor	36%	36
Handel och tjänsteföretag	14%	15
Industri	14%	13
Bank, finans och försäkring	13%	13
Teleoperatörer	7%	8
Energi	5%	5
Media, utbildning och spel	3%	2
Teleindustri	2%	2
Läkemedel	1%	1
Övrigt	5%	5



OMSÄTTNING PER SEGMENT JANUARI – DECEMBER 2017

Segment	Procent	Antal
Solutions	65%	67
Experience	23%	21
Insight	12%	12



OMSÄTTNING PER LAND JANUARI – DECEMBER 2017

Land	Procent	Antal
Sverige	60%	62
Norge	33%	31
Finland	5%	5
Övriga	2%	2

MARKNAD OCH VERKSAMHET FORTS.

att få möjlighet att konsolidera flera datalager i olika delar av organisationen.

Telenta och Knowit har inlett ett samarbete i syfte att utveckla Telentas koncept för välfärdsalarm till en molnbaserad lösning för »välfärdsalarm som tjänst«.

Kundbranscher

Knowit har en god spridning av kunder inom ett flertal branscher. Det skapar stabilitet då bolaget inte är beroende av utvecklingen inom en eller ett fåtal branscher. Den högsta andelen av omsättningen kommer från offentlig sektor, handel, bank och finans och industri.

BANK OCH FINANS

Traditionell bankverksamhet möter konkurrens från nya aktörer som använder nya digitala affärsmodeller och utnyttjar de tekniska möjligheter som vuxit fram. Utvecklingen har gett en ny konkurrenssituation där varumärke och kundupplevelsen blivit viktigare.

Vi erbjuder tjänster för innovation, kundupplevelser, system- och processförändringar och utveckling av varumärken och marknadsföring.

Bland uppdragsgivarna finns Handelsbanken, KLP, Lindorff och Nordea.

HANDEL

Knowit har under många år byggt upp ett brett branschkunskande och levererar idag tjänster och lösningar till en rad ledande handelsföretag och butikskedjor. Med djup kunskap inom e-handel, inköp, logistiksystem, kundhantering och business intelligence bidrar vi till att öka våra kunders konkurrenskraft.

Vi erbjuder kompetens, lösningar och tjänster inom till exempel it-användning online, automatisering och inom optimering av mogna

it-processer genom application management och stöd vid offshoring.

Kunder är bland andra Hans Buch, Happy Socks, HM, Systembolaget, Toyota Material Handling och Vigmostad & Björke.

INDUSTRI

Inom industrin är digitaliseringen en viktig drivkraft för effektivisering och förnyelse. Inom till exempel fordonsindustrin slår digitaliseringen och Sakernas Internet igenom med kraft, både i själva fordonen med cirka 100 inbyggda processorer och i den infrastruktur som utvecklas runt dessa för att stödja uppkoppling, underhåll och reparation.


Knowit stödjer kunderna med metoder och arkitekturer för en snabbare och effektivare produktutveckling. Vi bidrar också med upphandling och samverkan med leverantörer för att maximera nyttan för kunden.

Inom industri har vi bland annat kunder som Gilje Tre, Metaforce, Ovako, Saab och Volvo Cars.

OFFENTLIG SEKTOR

Inom offentlig sektor finns en målsättning att effektivisera verksamheten och att förenkla kommunikationen med medborgarna. Exempel på lösningar vi levererar är webb-lösningar, mobila lösningar, intranät, ärende- och dokumenthanterings-lösningar, arkiveringssystem kopplade till specifika behov. Knowit arbetar inom alla dessa områden och har med lång erfarenhet inom offentlig sektor en stark position, som vi ständigt utvecklar genom bland annat kompetens och erfarenhetsöverföring från andra branscher.

Knowit har ramavtal med en rad stora aktörer inom sektorn, bland annat Kammarkollegiet i Sverige och Hansel i Finland.

Exempel på kunder är bland annat FMV, Norges Bank, Sjöfartsverket, St Eriks Ögonsjukhus, Stockholms Läns Landsting och Sveriges Riksbank. 

Starkt arbetsgivarmärke

När Sveriges unga it-proffs röstar fram de bästa arbetsplatserna förbättrar Knowit sin placering med tolv platser och slutar som bästa it-konsultbolag att arbeta på, enligt en undersökning av employer-brandingföretaget Universum. Också Knowits interna mätningar visar att medarbetarna är mycket positiva till sin egen arbetsplats.

FOKUSERING PÅ NORDEN

Knowit Estonia som har varit en lönsam del av Knowit i tio år avyttras till det lokala bolaget Appnology med tillträde den 1 januari 2018. Försäljningen bidrar till att Knowit ytterligare stärker sin roll som den ledande aktören i Norden.

NYA PARTNERSKAP

Knowit Experience utnämndes till årets Episerver-partner i såväl Finland som i Norge för 2017. Den finländska utmärkelsen kom vid Epi Partner Close-up i Helsingfors, och den norska under Episerver Partner Awards i Oslo. I motive-ringarna betonades Knowits höga mognadsnivå vad gäller att använda Episerver för att leverera kundupplevelser som engagerar.

Snowflake, som är en leverantör av molnbaserade lösningar för Data-warehouse, har ingått partneravtal med Knowit. De båda företagens kompetens inom området kompletterar varandra väl.

Knowit har gett årets julgåva till UNHCR:s viktiga arbete för familjer på flykt. Julgåvan är örönmärkt för

innovativa flyktinghem i Irak. Under hela 2018 fortsätter Knowit som vänföretag till UNHCR.

TILLVÄXTSTRATEGI

Genom Knowits koncernstruktur med tre affärsområden där de operativa dotterbolagen samarbetar oavsett geografisk hemvist finns det utrymme för satsningar inom delar av koncernen, samtidigt med effektivisering inom andra.

Knowits strategi för expansion och ökad tillväxt är främst att utveckla befintlig verksamhet, därefter att rekrytera och att etablera bolag samt förvärva. Viktigt är att de personer vi rekryterar, de bolag vi startar eller förvärvar delar den kultur som präglar Knowit. **K**

KONCERNEN

Mycket positiv utveckling

Nettoomsättning och resultat

JANUARI – DECEMBER

Nettoomsättningen ökade till 2 733,5 (2 426,2) MSEK, en ökning med 12,7 procent jämfört med motsvarande period föregående år. I Sverige ökade nettoomsättningen till 1 621,4 (1 512,1) MSEK, i Norge till 896,9 (746,5) MSEK och i Finland till 144,8 (112,2) MSEK. Omsättningen per anställd ökade till 1 466 (1 397) KSEK.

Resultat före avskrivningar av immateriella anläggningstillgångar (EBITA) ökade till 281,8 (211,6) MSEK, en ökning med 33,2 procent jämfört med motsvarande period föregående år. I Sverige ökade EBITA till 200,7 (172,7) MSEK, i Norge till 105,5 (74,5) MSEK och i Finland till 11,6 (7,1) MSEK. EBITA-marginalen ökade till 10,3 (8,7) procent.

Avskrivningar av immateriella anläggningstillgångar uppgick till -5,8 (-10,5) MSEK.

Resultat efter finansiella poster ökade till 266,7 (191,8) MSEK. Det

finansiella nettot uppgick till -9,3 (-9,3) MSEK. Finansnettot har belastats med kostnader för räntor avseende banklån och leasing samt kostnad för syntetiska optioner.

Resultat efter skatt ökade till 202,4 (144,5) MSEK. Periodens skatt uppgick till -64,3 (-47,3) MSEK.

Minoriteternas andel av årets resultat ökade till 8,0 (6,1) MSEK.

Vinsten per aktie ökade till 10,22 (7,39) SEK.

FJÄRDE KVARTALET

Nettoomsättningen ökade till 781,2 (697,0) MSEK, en ökning med 12,1 procent jämfört med motsvarande period föregående år. I Sverige ökade nettoomsättningen till 460,9 (425,0) MSEK, i Norge till 256,2 (223,4) MSEK och i Finland till 42,5 (32,7) MSEK. Omsättningen per anställd uppgick till 411 (400) KSEK.

Resultat före avskrivningar av immateriella anläggningstillgångar (EBITA) ökade till 94,7 (81,0) MSEK, en ökning med 16,9 procent jämfört med motsvarande period föregående

år. I Sverige ökade EBITA till 63,8 (60,7) MSEK, i Norge till 33,1 (24,8) MSEK och i Finland till 3,0 (1,0) MSEK.

EBITA-marginalen ökade till 12,1 (11,6) procent.

Avskrivningar av immateriella anläggningstillgångar uppgick till -1,7 (-1,5) MSEK.

Resultat efter finansiella poster ökade till 92,5 (70,8) MSEK. Det finansiella nettot uppgick till -0,5 (-8,7) MSEK.

Finansnettot har belastats med kostnader för räntor avseende banklån och leasing.

Resultat efter skatt ökade till 66,1 (49,9) MSEK. Periodens skatt uppgick till -26,4 (-20,9) MSEK.

Minoriteternas andel av årets resultat ökade till 2,7 (1,5) MSEK.

Vinsten per aktie ökade till 3,32 (2,56) SEK.

FÖRVÄRV OCH AVYTTRING AV VERKSAMHET

Knowit AB har i november 2017 förvärvat Require AB, ett specialistföretag inom modern kravhantering. Med förvärvet förstärker och

breddar Knowit erbjudandet inom Quality assurance, ett område som idag består av drygt 200 medarbetare i Norden. Require finns i Stockholm och Malmö och har 15 medarbetare.

I december 2017 offentliggjordes att Knowit AB säljer Knowit Estonia OÜ som har varit en del av Knowit i tio år. Försäljningen ger Knowit möjlighet att bli tydligare i strategin att vara en ledande aktör i framför allt de nordiska länderna. Bolaget kommer även fortsättningsvis att ha ett samarbete med Knowit. Knowit Estonia OÜ finns i Tallinn och har 14 anställda, ägarskiftet verkställs 1 januari 2018.

Segment

JANUARI – DECEMBER

Koncernens verksamhet är organiserad så att koncernledningen primärt följer tre affärsområden, Experience, Insight och Solutions.

Nettoomsättningen för segment Experience ökade till 652,4 (537,7) MSEK, segment Insight ökade till 359,9 (320,8) MSEK och segment Solutions ökade till 1 870,0 (1 719,8) MSEK.

Resultat före avskrivningar av immateriella anläggningstillgångar (EBITA) för segment Experience ökade till 64,7 (35,8) MSEK, segment Insight uppgick till 44,5 (45,1) MSEK och segment Solutions ökade till 224,9 (181,4) MSEK.

EBITA-marginalen för segment Experience ökade till 9,9 (6,7) procent, segment Insight uppgick till 12,4 (14,1) procent och segment Solutions ökade till 12,0 (10,5) procent.

Moderbolagsresultat och koncernjusteringar ingår inte i segmentsrapporteringen.

Kassaflöde och finansiell ställning

JANUARI – DECEMBER

Kassaflödet från den löpande verksamheten ökade till 196,9 (193,1) MSEK, framförallt påverkat av ökade kundfordringar och kortfristiga skulder.

Kassaflödet från investeringsverksamheten uppgick till -38,2 (-29,0) MSEK, framförallt påverkat av erlagda tilläggsköpeskillningar, investeringar i nytt affärssystem och investeringar i samband vid byte av lokaler på flera orter. Erlagda tilläggsköpeskillningar avseende tidigare års gjorda förvärv uppgick till -16,3 (-25,9) MSEK.

Kassaflödet från finansieringsverksamheten uppgick till -99,4 (-135,1) MSEK, påverkat av utdelning till aktieägare i Knowit AB och till minoriteter i koncernbolag samt av amorteringar av banklån.

Totala kassaflödet uppgick till 59,3 (29,0) MSEK.

Likvida medel per 31 december 2017 ökade till 105,2 (44,8) MSEK.

Goodwill och övriga immateriella tillgångar uppgick till 921,4 (915,7) MSEK, varav goodwill 902,9 (905,0) MSEK och övriga immateriella tillgångar 18,5 (10,7) MSEK.

Det egna kapitalet ökade till 951,2 (844,3) MSEK.

Totalt uppgick räntebärande skulder per 31 december 2017 till 150,2 (163,8) MSEK, varav långfristiga 55,0 (101,1) MSEK och kortfristiga 95,2 (62,7) MSEK. Lån i bank uppgick till 23,0 (40,1) MSEK, utnyttjad checkkredit uppgick till 0 (0) MSEK av bevil-

jade checkkrediter uppgående till 170,0 (170,0) MSEK, finansiell leasing uppgick till 23,4 (26,2) MSEK och skulder avseende framtida köpeskillningar och syntetiska optioner i dotterbolag uppgick till 103,9 (97,5) MSEK.

Soliditeten ökade till 53,0 (52,4) procent per 31 december 2017.

AKTIEN

I maj emitterades, enligt årsstämans beslut om kvittningsemission 164 879 aktier med avvikelser för aktieägarnas företrädesrätt. Den genomförda emissionen är riktad till säljarna av aktierna i Knowit Dataess AS, Norge, såsom betalning för del av förvärv av bolaget, förvärv av minoritetsandelar i Knowit Quality Management Oslo AS och Knowit eCommerce AB.

I november emitterades, med stöd av bemyndigande från årsstämman 2017, 60 214 aktier med avvikelser för aktieägarnas företrädesrätt. Den genomförda emissionen är riktad till säljarna av aktierna i Require AB, såsom betalning för del av förvärv av bolaget.

Utestående aktier i Knowit AB var före emissionerna totalt 18 914 124 och efter emissionerna totalt 19 139 217 aktier.

Medarbetare

Den 31 december 2017 var 2 065 (1 867) personer anställda i koncernen. Antal medarbetare har under 2017 ökat med 198 personer.

Medelantalet medarbetare under perioden ökade till 1 864 (1 737). Medeltalet anställda i Sverige ökade till 1 196 (1 137), i Norge till 525 (474) och i Finland till 100 (89). **K**

MODERBOLAGET

Resultat och finansiell ställning

JANUARI – DECEMBER

Resultat före avskrivningar av immateriella anläggningstillgångar (EBITA) uppgick till -48,6 (-48,8) MSEK. Finansiellt netto ökade till

147,1 (97,6) MSEK, främst påverkat av utdelning från dotterbolag och räntekostnader avseende banklån. Resultatet efter finansiellt netto uppgick till 98,5 (48,8) MSEK.

Det egna kapitalet per den 31

december 2017 uppgick till 396,7 (370,9) MSEK. Obeskattade reserver, framförallt periodiseringsfonder, uppgick till 78,5 (60,3) MSEK. **K**

Ökad aktieutdelning

UTDELNING OCH UTDELNINGSPOLICY

Knowits styrelse föreslår en ökad utdelning på 4,75 (3,75) SEK per aktie, totalt 90,9 (70,9) MSEK. Styrelsen har antagit en utdelningspolicy inriktad på att upprätthålla eller öka utdelningen varje år. Utdelningen ska reflektera styrelsens uppfattning om den förväntade marknadsutvecklingen de närmaste åren.

VALBEREDNING

Enligt beslut på årsstämman den 25 april 2017 ska valberedningen inför årsstämman 2018 bestå av en representant för var och en av de tre röstmässigt största ägarregistrerade aktieägarna den 30 september 2017 samt styrelsens ordförande, som ska kalla valberedningen till dess första sammanträde.

Valberedningen inför årsstämman 2018 utgörs av: Lennart Francke, Swedbank Robur fonder, Malin Björkmo, SHB fonder, Jan Särilvik, Nordea Funds och Mats Olsson, styrelseordförande och sammankallande. Valberedningens uppgift är att vid årsstämman 2018 lägga fram förslag till stämмоordförande, styrelse, styrelseordförande, revisorer, styrelse och revisorsarvoden samt förslag till valberedningsförarande. Aktieägare som vill lägga fram förslag till valberedningen kan göra detta via e-post till valberedning@knowit.se.

Styrelseledamoten Liselotte Hågertz Engstam kommer, på egen begäran och på grund av andra engagemang, att lämna Knowit AB:s styrelse per den 1 mars 2018.

ÅRSSTÄMMA

Årsstämma äger rum onsdagen den 26 april, 2018, kl. 16.00 i Knowits lokaler, Klarabergsgatan 60, Stockholm. Kallelsen kommer att offentliggöras genom ett pressmeddelande som kungörs i Post och Inrikes Tidningar och i Dagens Industri samt publiceras på Knowits hemsida.

Väsentliga risker och osäkerhetsfaktorer

Allmänt består Knowits väsentliga affärsrisker av minskad efterfrågan på konsulttjänster, svårigheten att attrahera och behålla kompetent personal, prISRISKER, kreditrisker och valutarisker samt i mindre omfattning av risker i samband med fastprisuppdrag. För en utförligare beskrivning av väsentliga risker och osäkerhetsfaktorer hänvisas till Not 2 i Knowits årsredovisning 2016, sidorna 67-68. Inga väsentliga förändringar har uppkommit därefter.

Redovisningsprinciper

Denna delårsrapport har upprättats i enlighet med IAS 34 Delårsrapportering och Årsredovisningslagen. Koncernredovisningen har upprättats enligt International Financial Reporting Standards, IFRS, såsom de har antagits av EU och den svenska årsredovisningslagen. Moderbolagets redovisning har upprättats enligt årsredovisningslagen och rekommendationen RFR 2 Redovisning för juridiska personer. De nya standarder, ändringar och tolkningar av befintliga standarder, vilka har trätt i kraft 2017, har inte haft någon inverkan på koncernens finansiella ställning eller finansiella rapporter. Redovisningsprinciperna och beräkningsmetoderna är oförändrade jämfört med beskrivningen i årsredovisningen för 2016, se Not 1 och 2, sid 60-68.

ÄNDRADE REDOVISNINGSPRINCIPER

Från och med den 1 januari 2018 kommer koncernen att tillämpa två nya redovisningsstandarder, IFRS 9 Finansiella instrument samt IFRS 15 Intäkter från kontrakt från kunder.

IFRS 9, Finansiella instrument

Denna standard gäller för räkenskapsår som inleds den 1 januari 2018 eller senare. Knowit kommer att tillämpa IFRS 9 från och med den 1 januari 2018. IFRS 9 ersätter IAS 39, Finansiella instrument; Redovisning och värdering. IFRS 9 innebär föränd-

ringar av hur finansiella tillgångar klassificeras och värderas samt förändringar av principer för säkringsredovisning. Knowit har analyserat effekterna av IFRS 9 och denna visar att de nya reglerna inte väsentligen påverkar koncernens finansiella ställning och resultat. Vad gäller förändringarna av principer för säkringsredovisning kommer dessa inte ha någon påverkan på Knowits nuvarande säkringar men kan komma att få en påverkan på framtida säkringsarrangemang. Knowit kommer att använda den retroaktiva metoden vid införande av IFRS 9, vilket innebär att den ackumulerade effekten av förändringarna vid övergången till IFRS 9 kommer att redovisas i balanserat resultat per den 1 januari 2018 och att jämförelsetal inte kommer att omräknas.

IFRS 15, Intäkter från avtal med kunder

Denna standard gäller för räkenskapsår som inleds den 1 januari 2018 eller senare. Knowit kommer att tillämpa IFRS 15 från och med den 1 januari 2018. IFRS 15 är den nya standarden för intäktsredovisning och ersätter IAS 18 Intäkter och IAS 11 Entreprenadavtal samt alla därtill hörande tolkningsuttalanden (IFRIC och SIC). Standarden innehåller principer för hur företag ska redovisa intäkter vid försäljning av varor och tjänster, huvudprincipen är att intäkten redovisas när kontrollen över en vara eller tjänst överförs till kund. Knowit är ett konsultföretag som levererar tjänster inom bland annat systemutveckling och systemförvaltning, kommunikationslösningar för webb- och marknads-kommunikation samt strategisk rådgivning. Intäkter från tjänstekontrakt intäktsförs i den period som tjänsterna utförs eller när projektet slutförts. Knowit har analyserat koncernens kundavtal, identifierat koncernens intäktskategorier och gjort bedömningen att intäktsredovisningen inte väsentligen kommer att påverkas vid övergången till IFRS 15. Knowit kommer att använda den retroaktiva metoden vid införande av IFRS 15, vilket innebär att den ackumulerade effekten av förändringarna vid övergången

till IFRS 15 kommer att redovisas i balanserat resultat per den 1 januari 2018 och att jämförelsetal inte kommer att omräknas.

UPPLYSNINGSKRAV PER KVARTAL ENLIGT IFRS

Finansiella instrument redovisade till annat än verkligt värde

Det finns inga väsentliga skillnader mellan redovisade värden och verkliga värden för finansiella instrument i balansräkningen.

Alternativa nyckeltal

I denna delårsrapport så använder vi nedan alternativa nyckeltal då vi anser att de är relevanta vid uppföljning av våra långsiktiga finansiella mål och för att ge en rättvisande bild av Knowits resultat och finansiella ställning. Styrelsen har bland annat fastställt att EBITA resultatet ska överstiga nettoskulden, att EBITA-marginalen ska vara högre än 10 procent i genomsnitt under en femårsperiod samt att eget kapital ska vara högre än de immateriella tillgångarna. Vi följer även sysselsatt kapital då det utgör en viktig del i rörelsekapitalbindningen.

För mer information om våra långsiktiga finansiella mål och ytterligare definitioner av nyckeltal se årsredovisningen för 2016 sid 11 och sid 87.

EBITA-resultat Resultat före avskrivningar av immateriella anläggningstillgångar.

EBITA-marginal Resultat före avskrivningar av immateriella anläggningstillgångar (EBITA) i förhållande till periodens nettoomsättning.

Nettoskuld Räntebärande skulder minus finansiella räntebärande tillgångar.

Genomsnittligt eget kapital Genomsnittet av periodens ingående eget kapital och periodens utgående eget kapital.

Avkastning på eget kapital Resultat efter full skatt i procent av genomsnittligt eget kapital inklusive minoritetsandelar.

Sysselsatt kapital Balansomslutning minskad med icke räntebärande skulder och avsättningar.

Avkastning på sysselsatt kapital Resultat efter finansiella poster plus finansiella kostnader i procent av genomsnittligt sysselsatt kapital.

Framåtriktad information

Framåtriktad information i denna rapport baseras på Knowitledningens förväntan vid tidpunkten för rapporten.

Även om Knowitledningen bedömer att förväntningarna är rimliga, är det inte någon garanti för att förväntningarna är eller kommer att visa sig vara korrekta. Följaktligen kan framtida utfall variera väsentligt jämfört med vad som framgår i den framtidsinriktade informationen beroende på bland annat ändrade marknadsförutsättningar för Knowit-koncernens tjänster och mer generella ändrade förutsättningar avseende ekonomi, marknad och konkurrens, förändringar i lagkrav och andra politiska åtgärder och variationer i valutakurser. Knowit åtar sig inte att uppdatera eller rätta sådan framåtriktad information annat än vad som stipuleras i lag.

Kommande informationstillfällen

26 april 2018 kl. 13.00
delårsrapport Q1

26 april 2018 kl. 16.00
årsstämma

16 juli 2018 kl. 13.00
delårsrapport Q2

23 oktober 2018 kl. 14.00
delårsrapport Q3

7 februari 2019
bokslutskommuniké 2018

Stockholm den 7 februari 2018

Per Wallentin
Verkställande direktör


Adress och kontaktuppgifter

Knowit AB, (org.nr. 556391-0354)
Box 3383, 103 68 Stockholm
Besöksadress Klarabergsgatan 60
Tel 08-700 66 00, Fax 08-700 66 10
knowit.se.

FÖR MER INFORMATION

Per Wallentin, koncernchef och vd,
Knowit AB (publ), 08-700 66 00
eller
Patrik Syrén, IRO, Knowit AB (publ),
08-700 66 00 eller 0730-746 630
eller
Anna Jennehov, CFO, Knowit AB
(publ), 08-700 66 00

Knowit AB (publ)

Knowit är ett konsultbolag som, inom den allt snabbare digitaliseringen, skapar unika kundvärden genom att erbjuda gränsöverskridande leveranser från tre affärsområden, Experience, Insight och Solutions. Det är förmågan att kombinera kompetenser inom it, design och kommunikation samt management-konsulting som skiljer ut oss från andra konsultbolag. Vår kultur präglas av öppenhet, förståelse för kundens affär, hög specialistkompetens och en vilja att ständigt utvecklas. Knowit etablerades 1990 och har idag cirka 2 000 medarbetare representerade på 14 orter i Sverige och på fem i Norge samt en vardera i Danmark, Finland, och Tyskland. Knowit AB (publ) är noterat på Nasdaq Stockholm. För mer information om Knowit, besök gärna knowit.se. 

Koncernens resultaträkning och rapport över totalresultatet

MSEK	okt-dec 2017	okt-dec 2016	jan-dec 2017	jan-dec 2016
Nettoomsättning	781,2	697,0	2 733,5	2 426,2
Rörelsens kostnader	-683,6	-614,0	-2 440,0	-2 202,8
Avskrivningar på materiella anläggningstillgångar	-2,9	-2,0	-11,7	-11,8
RESULTAT FÖRE AVSKRIVNINGAR AV IMMATERIELLA ANLÄGGNINGSTILLGÅNGAR (EBITA)	94,7	81,0	281,8	211,6
Avskrivningar på immateriella tillgångar	-1,7	-1,5	-5,8	-10,5
RÖRELSERESULTAT (EBIT)	93,0	79,5	276,0	201,1
Finansiella intäkter	0,1	-0,5	0,6	2,5
Finansiella kostnader	-0,6	-8,2	-9,9	-11,8
RESULTAT EFTER FINANSIELLA POSTER	92,5	70,8	266,7	191,8
Skatt	-26,4	-20,9	-64,3	-47,3
RESULTAT	66,1	49,9	202,4	144,5
Resultat hänförligt till moderbolagets aktieägare	63,4	48,4	194,4	138,4
Resultat hänförligt till innehav utan bestämmande inflytande	2,7	1,5	8,0	6,1
Resultat per aktie				
Resultat per aktie före utspädning, SEK	3,32	2,56	10,22	7,39
Resultat per aktie efter utspädning, SEK	3,32	2,56	10,22	7,39
Rapport över totalresultat				
Resultat	66,1	49,9	202,4	144,5
<i>Poster som senare kan återföras i resultaträkningen</i>				
Säkring av nettoinvestering	0,1	0,1	0,5	-1,8
Skatteeffekt säkring av nettoinvestering	0,0	0,0	-0,1	0,4
Valutakursdifferenser	-3,1	-1,6	-13,5	42,2
ÖVRIGT TOTALRESULTAT, NETTO EFTER SKATT	63,1	48,4	189,3	185,3
Summa totalresultat				
Summa totalresultat hänförligt till moderbolagets aktieägare	60,4	47,0	181,3	179,2
Summa totalresultat hänförligt till innehav utan bestämmande inflytande	2,7	1,4	8,0	6,1

Koncernens balansräkning

MSEK	2017-12-31	2016-12-31
Tillgångar		
Immateriella anläggningstillgångar	921,4	915,7
Materiella anläggningstillgångar	42,6	42,3
Finansiella anläggningstillgångar	4,5	5,6
Uppskjuten skattefordran	4,7	5,7
Kortfristiga fordringar	711,3	597,5
Likvida medel	105,2	44,8
Tillgångar i avyttringsgrupp som innehas för försäljning	4,3	-
SUMMA TILLGÅNGAR	1 794,0	1 611,6
Eget kapital och skulder		
Aktiekapital	19,1	18,9
Övrigt tillskjutet kapital och reserver	499,0	509,9
Upparbetade vinster inkl totalresultat	420,6	306,2
EGET KAPITAL HÄRFÖRLIGT TILL MODERBOLAGETS AKTIEÄGARE	938,7	835,0
Innehav utan bestämmande inflytande	12,5	9,33
SUMMA EGET KAPITAL	951,2	844,3
Långfristiga avsättningar	39,0	34,8
Räntebärande långfristiga skulder	55,0	101,1
Räntebärande kortfristiga skulder	95,2	62,7
Övriga kortfristiga skulder	652,4	568,7
Skulder i avyttringsgrupp som innehas för försäljning	1,2	-
SUMMA EGET KAPITAL OCH SKULDER	1 794,0	1 611,6

Nyckeltal

	okt-dec 2017	okt-dec 2016	jan-dec 2017	jan-dec 2016
Medeltal anställda	1 901	1 741	1 864	1 737
Nettoomsättning per medeltal anställd, KSEK	411	400	1 466	1 397
Resultat efter finansnetto per medeltal anställd, KSEK	49	41	143	110
Avkastning på totalt kapital %	5,4	5,0	16,2	13,2
Avkastning på eget kapital %	7,2	6,0	22,5	18,1
Avkastning på sysselsatt kapital %	8,5	7,8	26,2	20,5
EBITA-marginal %	12,1	11,6	10,3	8,7
Soliditet %	53,0	52,4	53,0	52,4

Data per aktie

	okt-dec 2017	okt-dec 2016	jan-dec 2017	jan-dec 2016
Resultat per aktie, SEK				
Före utspädning	3,32	2,56	10,22	7,39
Efter utspädning	3,32	2,56	10,22	7,39
Eget kapital per aktie, SEK				
Före utspädning	49,20	44,15	49,05	44,15
Efter utspädning	49,20	44,15	49,05	44,15
Genomsnittligt antal aktier, tusental				
Före utspädning	19 115	18 914	19 028	18 716
Efter utspädning	19 115	18 914	19 028	18 716
Antal aktier per balansdag, tusental				
Före utspädning	19 079	18 914	19 139	18 914
Efter utspädning	19 079	18 914	19 139	18 914

Koncernens kassaflödesanalys

MSEK	okt-dec 2017	okt-dec 2016	jan-dec 2017	jan-dec 2016
Kassaflöde före förändringar av rörelsekapitalet	71,8	74,6	216,8	175,7
Förändring av rörelsekapitalet	88,8	28,0	-19,9	17,4
KASSAFLÖDE FRÅN DEN LÖPANDE VERKSAMHETEN	160,6	102,6	196,9	193,1
Kassaflöde från investeringsverksamheten	-11,2	-3,3	-38,2	-29,0
Kassaflöde från finansieringsverksamheten	-55,5	-74,4	-99,4	-135,1
PERIODENS KASSAFLÖDE	93,9	24,9	59,3	29,0
Likvida medel vid periodens början	10,9	11,3	44,8	6,7
Kursdifferenser i likvida medel	0,4	8,6	1,1	9,1
LIKVIDA MEDEL VID PERIODENS SLUT	105,2	44,8	105,2	44,8

Koncernens förändring av eget kapital

MSEK	okt-dec 2017	okt-dec 2016	jan-dec 2017	jan-dec 2016
Belopp vid periodens ingång	891,5	813,2	844,3	752,2
Valutakursdifferenser	-3,1	-1,6	-13,5	42,2
Valutasäkringsredovisning	0,1	0,1	0,5	-1,8
Skatteeffekt valutasäkring	0,0	0,0	-0,1	0,4
Periodens resultat	66,1	49,9	202,4	144,5
PERIODENS TOTALRESULTAT	63,1	48,4	189,3	185,3
SUMMA FÖRE TRANSAKTIONER MED AKTIEÄGARE	954,6	861,6	1 033,6	937,5
Innehav utan bestämmande inflytande	0,0	-0,3	0,0	-11,3
Ändrad avsättning förvärv av andelar utan bestämmande inflytande	-12,8	-	-31,1	-40,7
Lämnad utdelning	0,0	-17,0	-82,8	-72,1
Nyemision vid förvärv av andelar utan bestämmande inflytande	9,4	-	31,5	30,9
BELOPP VID PERIODENS UTGÅNG	951,2	844,3	951,2	844,3

Koncernens finansiella tillgångar och skulder

2017-12-31 MSEK	Låne- och kundfordringar	Verkligt värde
Tillgångar i balansräkningen		
Andra långfristiga värdepappersinnehav	4,5	4,5
Andra långfristiga fordringar	1,2	1,2
Kundfordringar och andra fordringar	658,3	658,3
Likvida medel	105,2	105,2
SUMMA	769,2	769,2

2017-12-31 MSEK	Övriga finansiella skulder	Verkligt värde
Skulder i balansräkningen		
Räntebärande skulder	150,2	150,2
Leverantörsskulder	127,5	127,5
Övriga skulder	230,1	230,1
SUMMA	507,8	507,8

Redovisat värde på koncernens finansiella tillgångar och skulder, fördelade på värderingskategori enligt IAS 39, sammanfattas i ovanstående tabell. Inga finansiella tillgångar eller skulder redovisas till ett värde som väsentligt avviker från verkligt värde.

Moderbolagets resultaträkning

MSEK	okt-dec 2017	okt-dec 2016	jan-dec 2017	jan-dec 2016
Nettoomsättning	87,1	83,7	279,3	289,1
Rörelsens kostnader	-101,3	-95,6	-326,7	-336,7
Avskrivningar av materiella anläggningstillgångar	-0,3	-0,3	-1,2	-1,2
RESULTAT FÖRE AVSKRIVNINGAR AV IMMATERIELLA ANLÄGGNINGSTILLGÅNGAR (EBITA)	-14,5	-12,2	-48,6	-48,8
Avskrivningar av immateriella anläggningstillgångar	-	0,0	-	0,0
RÖRELSERESULTAT (EBIT)	-14,5	-12,2	-48,6	-48,8
Finansiellt netto	134,9	100,9	147,1	97,6
RESULTAT EFTER FINANSIELLT NETTO	120,4	88,7	98,5	48,8
Bokslutsdispositioner	-18,2	-4,2	-18,2	-4,2
Inkomstskatter	-15,1	-13,3	-15,1	-13,3
RESULTAT / TOTALRESULTAT	87,1	71,2	65,2	31,3

Moderbolagets balansräkning

MSEK	2017-12-31	2016-12-31
Tillgångar		
Immateriella anläggningstillgångar	7,3	-
Materiella anläggningstillgångar	4,8	5,1
Finansiella anläggningstillgångar	831,0	797,3
Omsättningstillgångar	79,5	90,4
Likvida medel	96,5	34,6
SUMMA TILLGÅNGAR	1 019,1	927,4
Eget kapital och skulder		
Aktiekapital	19,1	18,9
Reservfond	68,0	68,0
Fond för utvecklingskostnader	7,3	-
Fritt eget kapital inkl årets resultat	302,3	284,0
SUMMA EGET KAPITAL	396,7	370,9
Obeskattade reserver	78,5	60,3
Räntebärande långfristiga skulder	8,8	25,6
Långfristiga avsättningar	0,3	0,3
Räntebärande kortfristiga skulder	14,2	14,5
Övriga kortfristiga skulder	520,6	455,8
SUMMA EGET KAPITAL OCH SKULDER	1 019,1	927,4

Segmentsrapportering

2017 oktober – december MSEK	Experience	Insight	Solutions	Moderbolag / koncernjust.	Total
Extern nettoomsättning	170,8	95,5	514,9	–	781,2
Nettoomsättning mellan segment	18,6	10,4	11,3	-40,3	–
NETTOOMSÄTTNING	189,4	105,9	526,2	-40,3	781,2
Resultat före avskrivningar av immateriella anläggningstillgångar (EBITA)	19,4	17,0	69,5	-11,2	94,7
Avskrivningar av immateriella tillgångar	0,0	–	-1,7	–	-1,7
RÖRELSERESULTAT (EBIT)	19,4	17,0	67,8	-11,2	93,0
Resultat efter finansiella poster					92,5
PERIODENS RESULTAT					66,1
EBITA-marginal i %	10,2	16,1	13,2		12,1
Medeltal anställda	477	235	1 178	11	1 901
2017 januari – december MSEK	Experience	Insight	Solutions	Moderbolag / koncernjust.	Total
Extern nettoomsättning	581,7	323,4	1 828,4	–	2 733,5
Nettoomsättning mellan segment	70,7	36,5	41,6	-148,8	–
NETTOOMSÄTTNING	652,4	359,9	1 870,0	-148,8	2 733,5
Resultat före avskrivningar av immateriella anläggningstillgångar (EBITA)	64,7	44,5	224,9	-52,3	281,8
Avskrivningar av immateriella tillgångar	-0,1	–	-5,7	–	-5,8
RÖRELSERESULTAT (EBIT)	64,6	44,5	219,2	-52,3	276,0
Resultat efter finansiella poster					266,7
PERIODENS RESULTAT					202,4
EBITA-marginal i %	9,9	12,4	12,0		10,3
Medeltal anställda	467	225	1 161	11	1 864
Immateriella anläggningstillgångar	200,6	59,9	653,6	7,3	921,4

Segmentsrapportering forts.

2016 oktober – december MSEK	Experience	Insight	Solutions	Moderbolag / koncernjust.	Total
Extern nettoomsättning	138,4	80,7	477,9	–	697,0
Nettoomsättning mellan segment	17,5	9,7	15,8	-40,3	–
NETTOOMSÄTTNING	155,9	90,4	493,7	-40,3	697,0
Resultat före avskrivningar av immateriella anläggningstillgångar (EBITA)	14,4	14,7	59,3	-7,4	81,0
Avskrivningar av immateriella tillgångar	-0,1	–	-1,4	0,0	-1,5
RÖRELSERESULTAT (EBIT)	14,3	14,7	57,9	-7,4	79,5
Resultat efter finansiella poster					70,8
PERIODENS RESULTAT					49,9
EBITA-marginal i %	9,2	16,3	12,0		11,6
Medeltal anställda	428	201	1 101	11	1 741
2016 januari – december MSEK	Experience	Insight	Solutions	Moderbolag / koncernjust.	Total
Extern nettoomsättning	473,4	280,1	1 672,7	–	2 426,2
Nettoomsättning mellan segment	64,3	40,7	47,1	-152,1	–
NETTOOMSÄTTNING	537,7	320,8	1 719,8	-152,1	2 426,2
Resultat före avskrivningar av immateriella anläggningstillgångar (EBITA)	35,8	45,1	181,4	-50,7	211,6
Avskrivningar av immateriella tillgångar	-0,3	–	-10,3	0,0	-10,6
RÖRELSERESULTAT (EBIT)	35,5	45,1	171,1	-50,7	201,0
Resultat efter finansiella poster					191,8
PERIODENS RESULTAT					144,5
EBITA-marginal i %	6,7	14,1	10,5		8,7
Medeltal anställda	433	200	1 093	11	1 737
Immateriella anläggningstillgångar	203,3	60,7	651,7	–	915,7

Koncernens verksamhet är organiserad så att koncernledningen primärt följer upp omsättning, EBITA-resultat samt medeltal anställda för koncernens segment. Förutom immateriella anläggningstillgångar så följer inte koncernledningen upp andra balansposter uppdelat på de olika rörelsesegmenten. Ej fördelade kostnader utgörs av moderbolagets koncerngemensamma kostnader avseende ledning, finans och marknad.

Förvärvade koncernföretag 2017

Per den 1 november 2017 förvärvades samtliga aktier i Require AB. I oktober offentliggjordes att Knowit AB förvärvar Require AB, ett specialistföretag inom modern kravhantering. Med förvärvet stärker och breddar Knowit erbjudandet inom Quality assurance. Require har verksamhet i Stockholm och i Malmö och har 15 medarbetare.

För det förvärvade bolaget var värdet av tillgångar och skulder, köpeskillingar och påverkan på koncernens likvida medel följande:

MSEK	Require AB	Övriga	Total
Köpeskillingar			
erlagt köpeskilling genom emission av aktier i Knowit AB	9,4	-	9,4
avsättningar för tilläggsköpeskillingar	6,8	-	6,8
Summa köpeskilling	16,2	-	16,2
Identifierbara nettotillgångar	-1,9	-	-1,9
Goodwill och övriga immateriella tillgångar	14,3	-	14,3

Goodwill är hänförlig till de förvärvade bolagens lönsamhet och de synergieffekter som förväntas uppstå med övriga Knowit-företag. Övriga immateriella tillgångar är hänförliga till de förvärvade bolagens kundrelationer.

De tillgångar och skulder som ingick i förvärvet är följande:

MSEK	Require AB	Övriga	Total
Materiella anläggningstillgångar	0,1	-	0,1
Omsättningstillgångar	3,9	-	3,9
Likvida medel	0,2	-	0,2
Övriga skulder	-2,3	-	-2,3
Identifierbara nettotillgångar	1,9	-	1,9
Kontant reglerad köpeskilling	-	-	-
Likvida medel i förvärvade bolag	0,2	-	0,2
Påverkan på koncernens likvida medel från årets förvärv	0,2	-	0,2
Erlagda tilläggsköpeskillingar avseende tidigare år gjorda förvärv	-	-16,3	-16,3
Påverkan på koncernens likvida medel från förvärv av rörelser	0,2	-16,3	-16,1

Det förvärvade bolaget har under perioden bidragit med 3,3 MSEK i omsättning och 1,0 MSEK i resultat före avskrivningar av immateriella anläggningstillgångar (EBITA).