

01

DELÅRS- RAPPORT

JANUARI-SEPTEMBER 2015

Ökat resultat på oförändrad marknad
Högre omsättning och fortsatt tillväxt
Positiv utveckling i Finland

JANUARI - SEPTEMBER 2015

NETTOOMSÄTTNINGEN ÖKADE MED 8,5 PROCENT TILL 1 599,8 (1 474,9) MSEK

EBITA-RESULTATET ÖKADE TILL 116,3 (83,9) MSEK PÅVERKAT AV AVYTTRING AV VERKSAMHETER MED 22,3 (-) MSEK. JUSTERAT FÖR AVYTTRING ÖKADE EBITA-RESULTATET MED 12,0 PROCENT

RESULTATET EFTER SKATT ÖKADE TILL 61,4 (43,4) MSEK

RESULTAT PER AKTIE ÖKADE TILL 3,13 (2,07) SEK

EBITA-MARGINALEN ÖKADE TILL 7,3 (5,7) PROCENT EXKLUSIVE AVYTTRING 5,9 (5,7) PROCENT

KASSAFLÖDET FRÅN DEN LÖPANDE VERKSAMHETEN UPPGICK TILL -26,6 (15,5) MSEK

JULI - SEPTEMBER 2015

NETTOOMSÄTTNINGEN ÖKADE MED 5,7 PROCENT TILL 453,9 (429,4) MSEK

EBITA-RESULTATET ÖKADE TILL 25,1 (24,3) MSEK PÅVERKAT AV LIKVIDATION AV VERKSAMHET I RYSSLAND MED -1,7 (-) MSEK. JUSTERAT FÖR LIKVIDATION ÖKADE EBITA-RESULTATET MED 10,3 PROCENT

RESULTATET EFTER SKATT ÖKADE TILL 15,9 (12,0) MSEK

RESULTAT PER AKTIE UPPGICK TILL 0,71 (0,46) SEK

EBITA-MARGINALEN UPPGICK TILL 5,5 (5,7) PROCENT EXKLUSIVE LIKVIDATION 5,9 (5,7) PROCENT

KASSAFLÖDET FRÅN DEN LÖPANDE VERKSAMHETEN UPPGICK TILL -49,3 (-20,7) MSEK

Informationen är sådan som Knowit ska offentliggöra enligt lagen om värdepappersmarknaden och/eller lagen om handel med finansiella instrument. Denna rapport lämnades för offentliggörande klockan 08.30 den 22 oktober 2015.

The logo for Knowit, featuring the word "knowit" in a lowercase, teal-colored, sans-serif font.

02

Koncernchefens kommentarer

Digitaliseringen av samhället, som gör att människor, produkter och organisationer kan kommunicera med varandra på nya sätt, skapar möjligheter för nya affärer och ökad konkurrenskraft. Med över 25 års erfarenhet av it, strategi och kreativitet skapar vi värden för våra kunder. Sedan Knowits etablering har vi samlat på oss en imponerande kunskaps- och referensbank från en mängd olika branscher, bland annat bank och finans, handel, industri, offentlig sektor och telekom.

Positiv utveckling

Under årets första nio månader har vi ökat resultatet, omsättningen och marginalen jämfört med motsvarande period föregående år. I Norge och Sverige fortsätter vi att växa. Under året har vi ökat antalet anställda med 26 medarbetare. Den svenska verksamheten har en positiv utveckling. I Norge är den stabil.

I Finland har vi ökad omsättning med ett positivt resultat och högre marginal. Detta trots att marknaden är fortsatt svag med låg efterfrågan och hög konkurrens. Vi har under kvartalet fortsatt att öka vår affär inom offentlig sektor, bland annat genom att ta ytterligare ramavtal.

Vi har tillsammans med vår norska kund Norad tilldelats Farmandpriset för bästa sajt för en offentlig organisation. Kommunikationssajten Expertvalet.se har utnämnt vår blogg knowit.se till en av de mest inspirerande bloggarna för näringslivet. Och Universum har i Karriärguiden åter rankat Knowit som en av de mest attraktiva arbetsplatserna såväl i Norge som i Sverige.

Ständig förbättring

Vi fortsätter vår strategi att satsa där det finns möjligheter och vidtar åtgärder där utvecklingen är svag. Under

kvartalet har vi slutfört likvideringen av vår tidigare avvecklade verksamhet i St. Petersburg. I Stockholm har vi integrerat två bolag inom it-förvaltning och minskat overhead. Vi har också startat en verksamhet inom e-handelslösningar i Malmö, vi ser en ökad efterfrågan inom området.

Digitalisering och innovation

Digitalisering och globalisering förändrar ständigt spelplanen. Snabbhet och innovation är idag avgörande för företags och organisationers framgång. Innovation är inte längre en angelägenhet för några få utan kräver nytänkande ledare, nya processer och en kultur som stöder innovation i alla delar av organisationen.

I oktober samlade vi 200 kunder och partners för en innovationskonferens i Stockholm. Några av världens mest framstående auktoriteter inom innovation och ledarskap, bland annat Nathan Furr, professor på INSEAD i Paris och Darren Mowry, Head of Amazon Web Services, och Knowits egna experter diskuterade med deltagarna om hur de och deras företag på bästa sätt ska möta utmaningarna med samhällets digitalisering.

På Knowit är vi 1 100 specialister inom it, 500 inom design och digital, samt 200 managementkonsulter. Vår förmåga att förstå våra kunders verksamhet i kombination med att erbjuda tjänster i gränssnittet mellan teknik, design och verksamhetsstyrning ger oss affärer i den del av marknaden som växer snabbast. Tillsammans tar vi vårt ansvar för att utveckla våra kunder, vårt bolag och aktieägarvärdet.

Per Wallentin

Verkställande direktör och koncernchef

Koncernen

Verksamhet

Knowit skapar nya affärsmöjligheter för våra kunder genom att digitalisera olika delar av deras verksamhet. Tre styrkor är drivande i vår roll som konsult: djup förståelse för kundens verksamhet; insikt i nya affärstrender och proaktiva med nya idéer och initiativ; användarvänlig design som gör tekniken tillgänglig för kunder och användare.

Med vår specialistkompetens inom design och digital, managementkonsulting och it bidrar Knowit till kundernas webb-, verksamhets-, mobil- och it-utveckling. Den gemensamma nämnaren är innovation och nytänkande – och vår förmåga att hantera dagens komplexa marknad, affärsmiljö och teknologi.

Design och digital

Med cirka 500 specialister i Norden arbetar vi med digitalisering, webb- och mobilutveckling, marknads-kommunikation samt olika former av kund-/användarupplevelse.

Idag finns ett tydligt likhetstecken mellan digitalisering och affärsutveckling. Vi märker av den starka digitala drivkraften inom de flesta branscher och arbetar med att digitalisera alla typer av processer, tjänster och arbetsflöden för våra kunder.

Vi ser en tydlig trend att reklam och marknadsföring konvergerar med it. Knowit har en stark position och ligger idag långt fram i denna utveckling.

Knowit har i ett uppdrag för Trafikanalys byggt en webbplats, trava.se, där innehåll taggats upp med nyckelord och kategorier. Denna taggning blir informationsbärare för hur innehållet visas. I en effektkartläggning analyserades olika besökare för att lyfta fram rätt information på enkelt och tillgängligt sätt.

Marks kommun behövde hjälp med att förenkla och målgruppsanpassa information på deras webbplats samt att linjera webbplatsen med kommunens strategiska mål 2018. Knowit tog fram en ny sajt och har även jobbat med struktur och design. Webbplatsen lanseras i december 2015.

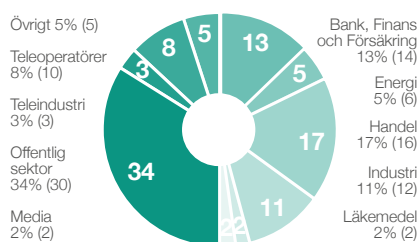
Management

Knowits 200 specialister arbetar med att förbättra kundernas affärsmodeller, metoder och affärsdrivande processer, genom att se och realisera möjligheterna den nya tekniken skapar. Vi tar fram idéer, agerar rådgivare och utvecklar skräddarsydda lösningar. Våra uppdrag innebär att, strategiskt och taktiskt, implementera förändrings- och förbättringsprojekt tillsammans med kund.

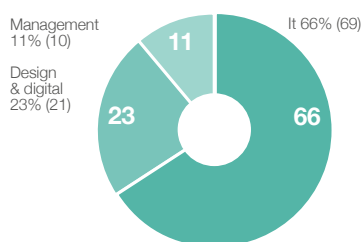
En av de viktigaste uppgifterna som konsult och rådgivare är att stimulera företagets förmåga att bli snabbare och mer innovativa. På dagens konkurrensutsatta marknad, som präglas av ständig rörelse, räcker det inte att reagera. Våra styrkor är framför allt strategisk förståelse, insikt i nya affärstrender, förmågan att kombinera nya affärer och arbetssätt med ny teknologi, samt att våra specialanpassade expertteam på riktig klarar av att implementera och skapa verkliga värden hos kund.

Knowit hjälper företag och organisationer att hantera en accelererande omvärldsförändring genom systematisk innovation. Umeå Energi möter aggressiv konkurrens av nya produkter och tjänster. Innovativa energibesparingar inom byggsektorn och digitala smarta-hemkoncept utmanar en traditionellt stabil fjärrvärmeaffär. Med Knowits stöd förstärker Umeå Energi sin förmåga att genom innovation möta marknadens nya förutsättningar.

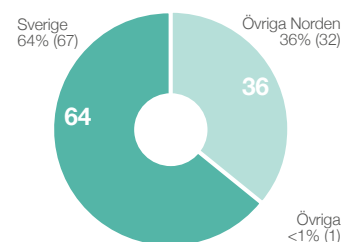
Tillsammans med Migrationsverket arbetar Knowit för att effektivisera verkets identitets- och behörighets-



Omsättning per bransch
januari – september 2015



Omsättning per specialistområde
januari – september 2015



Omsättning per segment
januari – september 2015

04

hantering för att öka säkerhet, kvalitet och effektivitet.

Under 2015 genomför Knowit en säkerhetsgranskning av Palettes system för processen från inköp till betalning. I uppdraget ingår arkitekturgranskning, kodgranskning och penetrationstester.

It

Inom verksamhetsområdet it arbetar våra 1 100 konsulter i utvecklingsprojekt med höga krav på spårbarhet, prestanda och tillgänglighet. Systemutveckling är kärnan i Knowits verksamhet. Vi erbjuder tjänster för alla delar av utvecklingsprocessen – från projektstyrning och arkitektur till programmering, test och säkerhet.

Många it-lösningar flyttar upp i molnet och utmanar på så sätt de traditionella outsourcinglösningarna. Även andelen mobiltjänster fortsätter att växa. Vi ökar stadigt tillgängligheten i våra kunders system genom att flytta befintliga tjänster till nya mobila kanaler. En annan viktig trend är ett ökat fokus på it- och informationssäkerhet.

Knowit har varit med och utvecklat Norges mest populära betalningsapp med över en halv miljon användare. Som första bank lanserade DNB betaltjänsten Vipps i början av juni och appen tog sig omedelbart in på topp-listorna i norska App Store. Av omkring 650 000 som laddat ned appen använder mer än 500 000 tjänsten aktivt. Över 400 miljoner norska kronor har hittills överförts via Vipps.

KL-Kuntahankinnat Oy, som ägs av det finska Kommunförbundet, har tecknat ramavtal med Knowit. Avtalet omfattar tjänsteområdena programmering, integration och test, med löptid om två år. KL-Kuntahankinnat är den centrala upphandlingsenheten för regionala och lokala offentliga organisationer.

Marknad

Efterfrågan under det tredje kvartalet har varit i nivå med tidigare kvartal 2015. Marknaden är inte enhetlig.

Den norska efterfrågan är fortsatt stark inom de kundbranscher och erbjudanden där Knowit är verksam. Efterfrågan i Sverige är fortsatt god. I Finland är den fortsatt svag med låga priser och hård konkurrens.

Knowit har en god spridning av kunder inom ett flertal branscher. Det skapar stabilitet då bolaget inte är beroende av utvecklingen inom en eller ett fåtal branscher. Den högsta andelen av omsättningen kommer från offentlig sektor, handel, bank och finans samt industri.

Offentlig sektor

Inom offentlig sektor finns en målsättning att effektivisera verksamheten och att förenkla kommunikationen med medborgarna. Exempel på lösningar vi levererar

är webb lösningar, mobila lösningar, intranät, ärende- och dokumenthanteringslösningar, arkiveringslösningar och verksamhetssystem kopplade till specifika behov.

Knowit arbetar inom alla dessa områden och har med lång erfarenhet inom offentlig sektor en stark position, som vi ständigt utvecklar genom bland annat kompetens och erfarenhetsöverföring från andra branscher.

Exempel på kunder är E-Hälsomyndigheten, Kammar-kollegiet, NSB, Oslo Kommune, Swedavia och Trafikverket.

Handel

Knowit har under många år byggt upp ett brett bransch-kunnande och levererar idag tjänster och lösningar till en rad ledande handelsföretag och butikskedjor.

Med djup kunskap inom e-handel, inköp, logistik-system, kundhantering och business intelligence bidrar vi till att öka våra kunders konkurrenskraft. Vi erbjuder kompetens, lösningar och tjänster inom till exempel it-användning online, automatisering och inom optimering av mogna it-processer genom application management och stöd vid off-shoring.

Bland uppdragsgivarna återfinns fler globala retailkedjor. Andra kunder är Apoteket, Ejendals, Orkla Foods, Royal Canin och Suunto. Knowit levererar och förvaltar också flera butikskedjors webbplatser.

Bank och finans

Traditionell bankverksamhet möter konkurrens från nya aktörer som använder nya digitala affärsmodeller och utnyttjar de tekniska möjligheter som vuxit fram. Utvecklingen har gett en ny konkurrenssituation där pris, varumärke och kundupplevelsen blivit viktigare. Vi erbjuder tjänster för innovation, kundupplevelser, system- och processförändringar och utveckling av varumärken och marknadsföring.

Bland kunderna finns till exempel Bank ID, Santander Consumer Bank, Sparebanken Vest, Sparebank1, SEB och Tryg.

Industri

Inom industrin är digitaliseringen en viktig drivkraft för effektivisering och förnyelse.

Inom till exempel fordonsindustrin slår digitaliseringen och internet of things igenom med kraft, både i själva fordonen med cirka 100 inbyggda processorer och i den infrastruktur som utvecklas runt dessa för att stödja uppkoppling, underhåll och reparation.

Knowit stödjer kunderna med metoder och arkitekturer för att en snabbare och effektivare produktutveckling. Vi bidrar också med upphandling och samverkan med leverantörer för att maximera nyttan för kunden.

Bland våra kunder inom industri återfinns bland andra Ahlstrom, Husqvarna, Kone, LKAB och Preem.

05

Ramavtal

Ramavtalen utgör en viktig bas för Knowits affärsverksamhet. Uppdrag hänförliga till de cirka 150 ramavtalen står för cirka 50 procent av Knowits omsättning. För Knowit ger ramavtalen ett stabilt inflöde av uppdragsförfrågningar.

Under kvartalet har Knowit tecknat nya eller förlängt ramavtal med Bohus, DIBK, Eiendomsverdi, Ekonomistyrningsverket, Forbrukerrådet, Fredensborg, Göteborgs universitet, Inköp Gävleborg, Helse vest, Huddinge kommun, Kammarkollegiet, Konsumentverket, KL-Kuntahankinnat, Ndlä, NRK, RiksTV och Specialfastigheter.

Effektivisering

Genom Knowits koncernstruktur med operativa dotterbolag på olika geografier och inom olika erbjudanden finns det utrymme för satsningar inom delar av koncernen, samtidigt med effektivisering inom andra.

Under kvartalet har Knowit fortsatt se över sin organisation för att öka effektiviteten. I Stockholm har två bolag integrerats och dess overhead minskats.

Likvideringen av den tidigare utvecklade verksamhet i St. Petersburg har slutförts.

I Malmö etablerade Knowit ett nytt specialistbolag med fokus på e-handel med leveranser över hela Norden. Den nya verksamheten kompletterar Knowits leverans framförallt av kommunikationslösningar på webb, mobil och i nya medier.

Knowits strategi för expansion och ökad tillväxt är främst att utveckla befintlig verksamhet, därefter att rekrytera och att etablera bolag samt förvärva. Viktigt är att de personer vi rekryterar, de bolag vi startar eller förvärvar delar den kultur som präglar Knowit.

Varumärke

Knowit etablerades den 1 april 1990 och är därmed ett bolag med över 25 års erfarenhet av digitalisering och dess betydelse för organisationer, företag och människor. Sedan Knowits etablering har vi utvecklat våra erbjudanden med strategiska och kreativa tjänster, samtidigt som vi samlat på oss en imponerande kunskaps- och referensbank från en mängd olika branscher – industri, bank och finans, telekom, läkemedel, detaljhandel, myndigheter och offentlig sektor.

Den av Knowit utvecklade webbplatsen för Norad i Norge vann priset för bästa sajt för en offentlig organisation vid norska Farmandprisen 2015. Norad och Knowit har arbetat systematiskt för att hemsidan skall vara aktuell, välkomnande och lättillgänglig. Den största förändringen har varit implementering av en responsiv design. Norad är en offentlig myndighet med ansvar för utvecklingsarbete och att säkra kvaliteten i norskt bistånd.

Knowit, som har som vision att göra Norden till världens mest innovativa region, arrangerade i oktober konferensen INNOVATION 2015 med några av världens mest framstående auktoriteter inom innovation och ledarskap. De över 200 deltagarna, många kunder till Knowit, lyssnade och workshoppade med Nathan Furr, professor på INSEAD i Paris, Darren Mowry, Head of Amazon Web Services, Brendan Marsh, Agil Coach på Spotify och Michael Dahlen, professor på Handelshögskolan, under en intensiv dag.

Medarbetare på Knowit har tagit initiativ till att skänka bidrag till FN:s flyktinghjälporganisation UNHCR. Efter ett internt upprop har dotterbolagen i Knowit samlat ihop 410 000 kronor. Det är stora flyktingkatastrofen som djupt berört många medarbetare.

Knowit har utsetts till medlem av Partner Inner Circle och ska tillsammans med branschens mest framstående partners driva utvecklingen av EPiServer som produkt. Knowit påverkar strategier, produkter och program utifrån egna och kunders behov eller önskemål. Samarbetet med EPiServer ger ännu fler möjligheter att stärka och växa affären inom e-handel och plattformsutveckling.

I employer branding-företaget Universums Karriärbarmeter över Sveriges mest attraktiva arbetsgivare placerar sig Knowit högst av konsultbolagen. Totalt kom Knowit i år på plats 25 på listan. Knowit klättrade sju placeringar jämfört med förra årets ranking. I Norge klättrade Knowit fyra placeringar till plats 19 på Universums lista över de 100 mest attraktiva arbetsgivarna bland norska arbetstagare.

Expertvalet.se har utnämnt bloggen knowit.se, med bland andra Sofia Bergfeldt Trotzig, till en av det mest inspirerande bloggarna för näringslivet. En annan Knowit-medarbetare Sarah Larsson Bernhardt är också med på listan med sin blogg Digitalpr.se som hon skriver tillsammans med Niclas Deeped Strandh.

06

Nettoomsättning och resultat

Januari – september

Nettoomsättningen ökade till 1 599,8 (1 474,9) MSEK, en ökning med 8,5 procent jämfört med motsvarande period föregående år. Nettoomsättningen ökade i Sverige till 1 031,7 (998,6) MSEK, i Norge till 498,6 (403,3) MSEK och i Finland till 63,2 (55,7) MSEK. Omsättningen per anställd ökade till 903 (846) KSEK.

Resultat före avskrivningar av immateriella anläggningstillgångar (EBITA) ökade till 116,3 (83,9) MSEK. EBITA har påverkats positivt med 24,0 MSEK tack vare avyttring av Knowit Services i Norge och i Sverige samt har påverkats negativt med 1,7 MSEK på grund av likvidationen av OOO Knowit i Ryssland. Exklusive avyttringarna ökade EBITA med 12,0 procent till 94,0 (83,9) MSEK. I Sverige uppgick EBITA till 88,2 (81,8) MSEK, i Norge 40,4 (45,3) MSEK och i Finland 3,2 (-9,2) MSEK, ej medräknat avyttring av Knowit Services och OOO Knowit.

EBITA-marginalen ökade till 7,3 (5,7) procent. Exklusive avyttringarna ökade EBITA-marginalen till 5,9 (5,7) procent. Avskrivningar av immateriella anläggningstillgångar uppgick till -12,4 (-17,4) MSEK. Nedskrivning av goodwill i samband med avyttring av Knowit Services uppgår till -13,3 (-) MSEK. Resultat efter finansiella poster ökade till 79,0 (62,2) MSEK. Det finansiella nettot uppgick till -11,6 (-4,3) MSEK. Finansnettot har belastats med kostnader för syntetiska optioner i dotterbolag och ränta avseende banklån och leasing.

Resultat efter skatt ökade till 61,4 (43,4) MSEK.

Periodens skatt uppgick till -17,6 (-18,8) MSEK. Minoriteternas andel av årets resultat uppgick till 3,8 (6,1) MSEK. Vinsten per aktie ökade till 3,13 (2,07) SEK.

Tredje kvartalet

Nettoomsättningen ökade till 453,9 (429,4) MSEK, en ökning med 5,7 procent jämfört med motsvarande period föregående år. Nettoomsättningen ökade i Sverige till 292,2 (282,6) MSEK, i Norge till 141,0 (126,8) MSEK och i Finland till 18,8 (14,6) MSEK. Omsättningen per anställd ökade till 259 (252) KSEK.

Resultat före avskrivningar av immateriella anläggningstillgångar (EBITA) ökade till 25,1 (24,3) MSEK. EBITA har påverkats negativt med 1,7 MSEK på grund av likvidationen av OOO Knowit i Ryssland. I Sverige uppgick EBITA till 21,6 (24,1) MSEK, i Norge 14,2 (17,0) MSEK och i Finland 1,4 (-5,0) MSEK. EBITA-marginalen uppgick till 5,5 (5,7) procent. Exklusive likvidationen ökade EBITA-marginalen till 5,9 (5,7). Avskrivningar av immateriella anläggningstillgångar uppgick till -3,2 (-5,8) MSEK.

Resultat efter finansiella poster ökade till 19,5 (17,8) MSEK. Det finansiella nettot uppgick till -2,4 (-0,7) MSEK. Under perioden har finansnettot belastats med kostnader för syntetiska optioner i dotterbolag och ränta avseende banklån och leasing.

Resultat efter skatt ökade till 15,9 (12,0) MSEK. Periodens skatt uppgick till -3,6 (-5,8) MSEK. Minoriteternas andel av årets resultat uppgick till 2,9 (3,5) MSEK.

Vinsten per aktie ökade till 0,71 (0,46) SEK.

Avyttring av verksamhet

I december 2014 offentliggjordes att Knowit Services AS med dotterbolag i Norge och Knowit Services AB med verksamhet i Sverige avyttrades med verkan från och med januari 2015. Avyttringen är en följd av Knowits strategiska inriktning.

Under första kvartalet har slutgiltig köpeskilling fastställts vilket har haft en positiv effekt på rörelseresultatet. Tack vare avyttringen har EBITA påverkats positivt med 24,0 MSEK. Efter nedskrivning av goodwill avseende avyttringen, som uppgår till -13,3 MSEK uppgår den positiva effekten på EBIT till 10,7 MSEK. Erhållen köpeskilling för förvärvet uppgår till 46,7 MSEK vilket har erhållits kontant under 2015.

Segment

Januari – september

Nettoomsättningen för segment Sverige ökade till 1 031,7 (998,6) MSEK och för segment Övriga Norden till 576,7 (465,0) MSEK. För segment Sverige ökade resultatet före avskrivningar av immateriella anläggningstillgångar (EBITA) till 88,2 (81,8) MSEK med en EBITA-marginal på 8,5 (8,2) procent. För segment Övriga Norden ökade EBITA till 44,5 (35,3) MSEK med en EBITA-marginal på 7,7 (7,6) procent. Moderbolagets resultat, försäljningen av Knowit Servicesbolagen samt likvidation av OOO Knowit ingår inte i segmentsredovisningen.

Kassaflöde och finansiell ställning

Januari – september

Kassaflödet från den löpande verksamheten uppgick till -26,6 (15,5) MSEK, påverkat av ökade kundfordringar och minskade kortfristiga skulder.

Kassaflödet från investeringsverksamheten uppgick till 10,3 (-23,7). Kassaflödet från investeringsverksamheten

07

har tack vare försäljningen av Knowit Servicesbolagen ökat med 41,3 MSEK. Kassaflödet från finansieringsverksamheten uppgick till -61,3 (-34,3) MSEK, påverkat av amortering, utdelning till aktieägare i Knowit AB och till minoriteter i koncernbolag. Totala kassaflödet uppgick till -77,6 (-42,5).

Likvida medel per 30 september 2015 uppgick till 14,1 (66,4) MSEK. Från och med september 2015 ingår flertalet av koncernens dotterbolag i en gemensam koncernvalutastruktur, för att minimera koncernens utnyttjande av checkkredit.

Goodwill och övriga immateriella tillgångar uppgick till 913,6 (976,7) MSEK, varav goodwill 889,6 (938,9) MSEK och övriga immateriella tillgångar 24,0 (37,8) MSEK. Under perioden har goodwill skrivits ned med 13,3 MSEK på grund av avyttringen av Knowit Services-bolagen.

Det egna kapitalet uppgick till 757,5 (825,7) MSEK.

Totalt uppgick räntebärande skulder per 30 september 2015 till 288,2 (298,1) MSEK, varav långfristiga 70,6 (80,6) MSEK och kortfristiga 217,6 (217,5) MSEK. Lån i bank uppgick till 39,1 (93,5) MSEK, utnyttjad checkkredit uppgick till 149,2 (146,0) MSEK av beviljade checkkrediter uppgående till 200,0 (150,0) MSEK, finansiell leasing uppgick till 23,9 (21,9) MSEK och skulder avseende framtida köpeskillingar och syntetiska optioner i dotterbolag uppgick till 76,0 (36,7) MSEK. Soliditeten uppgick till 50,2 (53,1) procent per 30 september 2015.

Medarbetare

Den 30 september 2015 var 1 814 (1 784) personer anställda i koncernen. Antal medarbetare har under 2015 ökat med 26 personer. Medelantalet medarbetare under perioden uppgick till 1 772 (1 743).

Moderbolaget

Resultat och finansiell ställning

Januari – september

Resultat före avskrivningar av immateriella anläggningstillgångar (EBITA) uppgick till -39,4 (-36,6) MSEK. Finansiellt netto uppgick till 5,4 (12,4) MSEK, främst påverkat av utdelningar från dotterbolag. Resultatet efter finansiellt

netto blev -34,2 (-24,6) MSEK. Det egna kapitalet per den 30 september 2015 uppgick till 322,3 (422,0) MSEK och obeskattade reserver, framförallt periodiseringsfonder, uppgick till 56,7 (59,1) MSEK.

Övrig information

Valberedning

Enligt beslut på årsstämman den 28 april 2015 ska valberedningen inför årsstämman 2016 bestå av en representant för var och en av de tre röstmässigt största ägarregistrerade aktieägarna den 30 september 2015 samt styrelsens ordförande, som ska kalla valberedningen till dess första sammanträde.

Valberedningen inför årsstämman 2016 utgörs av: Mats Olsson, styrelsens ordförande och sammankallande Pia Axelsson, Fjärde AP-fonden (AP4) Katja Bergqvist, Handelsbanken fonder Lennart Francke, Swedbank Robur

Valberedningens uppgift är att vid årsstämman 2016

lägga fram förslag till stämмоordförande, styrelse, styrelseordförande, revisorer, styrelse- och revisorsarvoden samt förslag till valberedningsförfarande.

Aktieägare som vill lägga fram förslag till valberedningen kan göra detta via e-post till valberedning@knowit.se.

Årsstämma

Årsstämma äger rum onsdagen den 27 april, 2016, kl. 16.00 i Knowits lokaler, Klarabergsgatan 60, Stockholm. Kallelsen kommer att offentliggöras genom ett pressmeddelande som kungörs i Post och Inrikes Tidningar och i Dagens Industri samt publiceras på Knowits hemsida.

08

Väsentliga risker och osäkerhetsfaktorer

Allmänt består Knowits väsentliga affärsrisker av minskad efterfrågan på konsulttjänster, svårigheten att attrahera och behålla kompetent personal, prisrisker, kreditrisker och valutarisker samt i mindre omfattning av risker i samband med fastprisuppdrag. För en utförligare beskrivning av väsentliga risker och osäkerhetsfaktorer hänvisas till Knowits årsredovisning för 2014 sidorna 59-60. Inga väsentliga förändringar har uppkommit därefter.

Redovisningsprinciper

Denna delårsrapport har upprättats i enlighet med IAS 34 Delårsrapportering och Årsredovisningslagen. Koncernredovisningen har upprättats enligt International Financial Reporting Standards, IFRS, såsom de har antagits av EU och den svenska årsredovisningslagen. Moderbolagets redovisning har upprättats enligt årsredovisningslagen och rekommendationen RFR 2 Redovisning för juridiska personer. De nya standarder, ändringar och tolkningar av befintliga standarder, vilka har trätt i kraft 2015, har inte haft någon inverkan på koncernens finansiella ställning eller finansiella rapporter. Redovisningsprinciperna och beräkningsmetoderna är oförändrade jämfört med beskrivningen i årsredovisningen för 2014, se not 1 och 2, sid 56-60.

Upplysningskrav per kvartal enligt IFRS

Finansiella instrument redovisade till annat än verkligt värde

Det finns inga väsentliga skillnader mellan redovisade värden och verkliga värden för finansiella instrument i balansräkningen.

Framåtriktad information

Framåtriktad information i denna rapport baseras på Knowit-ledningens förväntan vid tidpunkten för rapporten. Även om Knowit-ledningen bedömer att förväntningarna är rimliga, är det inte någon garanti för att förväntningarna är eller kommer att visa sig vara korrekta. Följaktligen kan framtida utfall variera väsentligt jämfört med vad som framgår i den framtidsinriktade informationen beroende på bland annat ändrade marknadsförutsättningar för Knowit-koncernens tjänster och mer generella ändrade förutsättningar avseende ekonomi, marknad och konkurrens, förändringar i lagkrav och andra politiska åtgärder och variationer i valutakurser.

Kommande informationstillfällen

10 februari 2016 kl. 08.30 bokslutskommuniké 2015
27 april 2016 kl. 08.30 delårsrapport Q1
27 april 2016 kl. 16.00 årsstämma
18 juli 2016 kl. 08.30 delårsrapport Q2
25 oktober 2016 kl. 08.30 delårsrapport Q3
9 februari 2017 kl. 08.30 bokslutskommuniké 2016

Stockholm den 22 oktober 2015

Per Wallentin

Verkställande direktör

Adress och kontaktuppgifter

Knowit AB, (org.nr. 556391-0354)
Box 3383, 103 68 Stockholm
Besöksadress Klarabergsgatan 60
Tel 08-700 66 00, Fax 08-700 66 10
knowitgroup.com

För mer information

Per Wallentin, koncernchef och vd, Knowit AB (publ), 08-700 66 00, eller
Patrik Syrén, informationschef, Knowit AB (publ), 08-700 66 00 eller 0730-746 630, eller
Anna Jennehov, CFO, Knowit AB (publ), 08-700 66 00.

Knowit AB är ett konsultbolag som utvecklar sina kunders affärer och verksamhet genom att skapa kreativa lösningar med hjälp av stora kunskaper inom it, digital och design och managementkonsulting. Med entreprenörsdrivna enheter verksamma på kundens lokala marknader erbjuder vi stor förståelse för både verksamhet och behov. Vår kultur präglas av öppenhet, entreprenörskap, hög kompetens och en vilja att ständigt utvecklas.

Knowit etablerades 1990 och har i dag cirka 1 800 medarbetare representerade på 17 orter i Sverige och på fem i Norge samt en vardera i Danmark, Estland, Finland och Tyskland. Knowit AB är noterat på Nasdaq OMX i Stockholm. För mer information om Knowit besök gärna knowitgroup.com.

Granskningsrapport

Revisors rapport över översiktlig granskning av finansiell delårsinformation i sammandrag (delårsrapport) upprättad i enlighet med IAS 34 och 9 kap. årsredovisningslagen.

Inledning

Vi har utfört en översiktlig granskning av den finansiella delårsinformationen i sammandrag (delårsrapport) för Knowit AB-koncernen per 30 september 2015 och den niomånadersperiod som slutade per detta datum. Det är styrelsen och verkställande direktören som har ansvaret för att upprätta och presentera denna finansiella delårsinformation i enlighet med IAS 34 och årsredovisningslagen. Vårt ansvar är att uttala en slutsats om denna delårsrapport grundad på vår översiktliga granskning.

Den översiktliga granskningens inriktning och omfattning

Vi har utfört vår översiktliga granskning i enlighet med International Standard on Review Engagements ISRE 2410 Översiktlig granskning av finansiell delårsinformation utförd av företagets valda revisor. En översiktlig granskning består av att göra förfrågningar, i första hand till personer som är ansvariga för finansiella frågor och redovisningsfrågor, att utföra analytisk granskning

och att vidta andra översiktliga granskningsåtgärder. En översiktlig granskning har en annan inriktning och en betydligt mindre omfattning jämfört med den inriktning och omfattning som en revision enligt ISA och god revisions sed i övrigt har. De granskningsåtgärder som vidtas vid en översiktlig granskning gör det inte möjligt för oss att skaffa oss en sådan säkerhet att vi blir medveten om alla viktiga omständigheter som skulle kunna ha blivit identifierade om en revision utförts. Den uttalade slutsatsen grundad på en översiktlig granskning har därför inte den säkerhet som en uttalad slutsats grundad på en revision har.

Slutsats

Grundat på vår översiktliga granskning har det inte kommit fram några omständigheter som ger oss anledning att anse att delårsrapporten inte, i allt väsentligt, är upprättad för koncernens del i enlighet med IAS 34 och årsredovisningslagen samt för moderbolagets del i enlighet med årsredovisningslagen.

Stockholm den 22 oktober 2015
Öhrlings PricewaterhouseCoopers AB

Anna-Clara af Ekenstam
Auktoriserad revisor

10

Koncernens resultat- räkning och rapport över totalresultatet

MSEK	JUL-SEP 2015	JUL-SEP 2014	JAN-SEP 2015	JAN-SEP 2014	JAN-DEC 2014
Nettoomsättning	453,9	429,4	1 599,8	1 474,9	2 030,7
Rörelsens kostnader	-426,0	-402,1	-1 474,4	-1 382,0	-1 897,3
Avskrivningar på materiella anläggningstillgångar	-2,8	-3,0	-9,1	-9,0	-12,5
RESULTAT FÖRE AVSKRIVNINGAR AV IMMATERIELLA ANLÄGGNINGSTILLGÅNGAR (EBITA)	25,1	24,3	116,3	83,9	120,9
Avskrivningar på immateriella tillgångar	-3,2	-5,8	-25,7	-17,4	-23,2
RÖRELSERESULTAT (EBIT)	21,9	18,5	90,6	66,5	97,7
Finansiella intäkter	0,1	0,3	0,8	0,8	2,7
Finansiella kostnader	-2,5	-1,0	-12,4	-5,1	-17,9
RESULTAT EFTER FINANSIELLA POSTER	19,5	17,8	79,0	62,2	82,5
Skatt	-3,6	-5,8	-17,6	-18,8	-23,1
RESULTAT	15,9	12,0	61,4	43,4	59,4
Resultat hänförligt till moderbolagets aktieägare	13,0	8,5	57,6	37,3	51,3
Resultat hänförligt till innehav utan bestämmande inflytande	2,9	3,5	3,8	6,1	8,2
Resultat per aktie					
Resultat per aktie före utspädning, SEK	0,71	0,46	3,13	2,07	2,83
Resultat per aktie efter utspädning, SEK	0,71	0,46	3,13	2,07	2,83
Rapport över totalresultat					
Resultat	15,9	12,0	61,4	43,4	59,4
<i>Poster som senare kan återföras i resultaträkningen</i>					
Säkring av nettoinvestering	0,2	-1,3	0,3	-3,2	-0,1
Skatteeffekt säkring av nettoinvestering	0,0	0,3	0,0	0,7	0,0
Valutakursdifferenser	-13,5	9,5	-16,6	20,4	-0,3
ÖVRIGT TOTALRESULTAT, NETTO EFTER SKATT	2,6	20,5	45,1	61,3	59,0
Summa totalresultat					
Summa totalresultat hänförligt till moderbolagets aktieägare	-0,0	16,9	41,3	54,9	50,7
Summa totalresultat hänförligt till innehav utan bestämmande inflytande	2,6	3,6	3,8	6,4	8,3

11

Koncernens balansräkning

MSEK	2015-09-30	2014-09-30	2014-12-31
Tillgångar			
Immateriella anläggningstillgångar	913,6	976,7	952,9
Materiella anläggningstillgångar	41,0	37,1	35,3
Finansiella anläggningstillgångar	0,3	0,6	0,7
Uppskjuten skattefordran	5,7	1,4	6,7
Omsättningstillgångar	532,9	471,4	463,8
Likvida medel	14,1	66,4	91,3
Tillgångar i avyttringsgrupp som innehas till försäljning	–	–	15,3
SUMMA TILLGÅNGAR	1 507,6	1 553,6	1 566,0
Eget kapital och skulder			
Aktiekapital	18,4	18,4	18,4
Övrigt tillskjutet kapital och reserver	452,6	484,3	468,5
Upparbetade vinster inkl totalresultat	275,8	313,5	299,8
Eget kapital härförligt till moderbolagets aktieägare	746,8	816,2	786,7
Innehav utan bestämmande inflytande	10,7	9,5	11,3
Summa eget kapital	757,5	825,7	798,0
Långfristiga avsättningar	39,6	48,3	44,4
Räntebärande långfristiga skulder	70,6	80,6	93,6
Räntebärande kortfristiga skulder	217,6	217,5	178,7
Övriga kortfristiga skulder	422,3	381,5	436,5
Skulder i avyttringsgrupp som innehas till försäljning	–	–	14,8
SUMMA EGET KAPITAL OCH SKULDER	1 507,6	1 553,6	1 566,0

Nyckeltal

	JUL-SEP 2015	JUL-SEP 2014	JAN-SEP 2015	JAN-SEP 2014	JAN-DEC 2014
Medeltal anställda	1 752	1 704	1 772	1 743	1 737
Omsättning per anställd, KSEK	259	252	903	846	1 169
Resultat efter finansnetto per anställd, KSEK	11	10	45	36	47
Avkastning på totalt kapital %	1,4	1,4	6,0	4,6	6,3
Avkastning på eget kapital %	2,1	1,5	7,9	5,4	7,5
Avkastning på sysselsatt kapital %	1,1	1,1	4,6	4,7	9,3
EBITA-marginal %	5,5	5,7	7,3	5,7	6,0
Soliditet %	50,2	53,1	50,2	53,1	51,0

För definitioner av nyckeltal hänvisas till Knowits årsredovisning för 2014, sid 72.

Data per aktie

	JUL-SEP 2015	JUL-SEP 2014	JAN-SEP 2015	JAN-SEP 2014	JAN-DEC 2014
Resultat per aktie, SEK					
Före utspädning	0,71	0,46	3,13	2,07	2,83
Efter utspädning	0,71	0,46	3,13	2,07	2,83
Eget kapital per aktie, SEK					
Före utspädning	40,61	44,39	40,61	44,39	42,79
Efter utspädning	40,61	44,39	40,61	44,39	42,79
Genomsnittligt antal aktier, tusental					
Före utspädning	18 389	18 389	18 389	17 999	18 097
Efter utspädning	18 389	18 389	18 389	17 999	18 097
Antal aktier per balansdag, tusental					
Före utspädning	18 389	18 389	18 389	18 389	18 389
Efter utspädning	18 389	18 389	18 389	18 389	18 389

12

Koncernens förändring av eget kapital

MSEK	JUL-SEP 2015	JUL-SEP 2014	JAN-SEP 2015	JAN-SEP 2014	JAN-DEC 2014
Belopp vid periodens ingång	755,2	796,3	798,0	786,6	786,6
Valutakursdifferenser	-13,5	9,5	-16,6	20,4	-0,3
Valutasäkringsredovisning	0,2	-1,3	0,3	-3,2	-0,1
Skatteeffekt valutasäkring	0,0	0,3	0,0	0,7	0,0
Periodens resultat	15,9	12,0	61,4	43,4	59,4
PERIODENS TOTALRESULTAT	2,6	20,5	45,1	61,3	59,0
SUMMA FÖRE TRANSAKTIONER MED AKTIEÄGARE	757,8	816,8	843,1	847,9	845,6
Innehav utan bestämmande inflytande	0,4	0,0	0,0	0,0	0,0
Kapitaltilskott utan bestämmande inflytande	0,1	5,7	0,3	5,7	6,0
Ändrad avsättning förvärv minoritetsandelar	-0,3	3,2	-16,6	-11,9	-37,6
Lämnad utdelning	-0,5	0,0	-69,3	-69,6	-69,6
Nyemission vid företagsförvärv	0,0	0,0	0,0	53,6	53,6
Belopp vid periodens utgång	757,5	825,7	757,5	825,7	798,0

Koncernens kassaflödesanalys

MSEK	JUL-SEP 2015	JUL-SEP 2014	JAN-SEP 2015	JAN-SEP 2014	JAN-DEC 2014
Kassaflöde före förändringar av rörelsekapitalet	18,2	19,2	89,6	64,7	83,4
Förändring av rörelsekapitalet	-67,5	-39,9	-116,2	-49,2	14,3
Kassaflöde från den löpande verksamheten	-49,3	-20,7	-26,6	15,5	97,7
Kassaflöde från investeringsverksamheten	-2,9	-7,6	10,3	-23,7	-27,7
Kassaflöde från finansieringsverksamheten	9,6	30,7	-61,3	-34,3	-83,8
Periodens Kassaflöde	-42,6	2,4	-77,6	-42,5	-13,8
Likvida medel vid periodens början	57,1	62,3	91,3	104,4	104,4
Kursdifferenser i likvida medel	-0,4	1,7	0,4	4,5	0,7
Likvida medel vid periodens slut ¹⁾	14,1	66,4	14,1	66,4	91,3

1) Från och med september 2015 ingår flertalet av koncernens dotterbolag i en gemensam koncernvalutastruktur, för att minimera utnyttjande av checkkredit.

13

Moderbolagets resultaträkning

MSEK	JUL-SEP 2015	JUL-SEP 2014	JAN-SEP 2015	JAN-SEP 2014	JAN-DEC 2014
Nettoomsättning	63,6	70,4	211,8	251,1	346,6
Rörelsens kostnader	-73,6	-82,9	-250,4	-286,9	-391,6
Avskrivningar av materiella anläggningstillgångar	-0,4	-0,2	-0,8	-0,8	-1,1
RESULTAT FÖRE AVSKRIVNINGAR AV IMMATERIELLA ANLÄGGNINGSTILLGÅNGAR (EBITA)	-10,4	-12,7	-39,4	-36,6	-46,1
Avskrivningar av immateriella anläggningstillgångar	-0,1	-0,1	-0,2	-0,4	-0,5
RÖRELSERESULTAT (EBIT)	-10,5	-12,8	-39,6	-37,0	-46,6
Finansiellt netto	0,5	-1,2	5,4	12,4	14,5
RESULTAT EFTER FINANSIELLT NETTO	-10,0	-14,0	-34,2	-24,6	-32,1
Bokslutsdispositioner	0,0	0,0	0,0	0,0	2,4
Inkomstskatter	0,0	0,0	0,0	0,0	-0,5
RESULTAT / TOTALRESULTAT	-10,0	-14,0	-34,2	-24,6	-30,2

Moderbolagets balansräkning

MSEK	2015-09-30	2014-09-30	2014-12-31
Tillgångar			
Immateriella anläggningstillgångar	0,1	0,3	0,2
Materiella anläggningstillgångar	4,2	2,4	2,0
Finansiella anläggningstillgångar	790,1	891,5	816,2
Omsättningstillgångar	153,3	156,7	257,8
Likvida medel	0,0	0,0	0,0
SUMMA TILLGÅNGAR	947,7	1 050,9	1 076,2
Eget kapital och skulder			
Aktiekapital	18,4	18,4	18,4
Reservfond	68,0	68,0	68,0
Fritt eget kapital inkl årets resultat	235,9	335,6	329,9
Summa eget kapital	322,3	422,0	416,3
Obeskattade reserver	56,7	59,1	56,7
Räntebärande långfristiga skulder	18,8	41,0	36,5
Räntebärande kortfristiga skulder	173,2	193,6	149,0
Övriga kortfristiga skulder	376,7	335,2	417,7
SUMMA EGET KAPITAL OCH SKULDER	947,7	1 050,9	1 076,2

14

Segmentsrapportering

2015 JULI-SEPTEMBER, MSEK	SVERIGE	ÖVRIGA NORDEN	ÖVRIGA	MODERBOLAGET KONCERNJUST.	TOTALT
Extern nettoomsättning	292,2	165,8	2,5	-6,6	453,9
Resultat före avskrivningar av immateriella anläggningstillgångar (EBITA)	21,6	16,0	-0,4	-12,1	25,1
Avskrivningar av immateriella tillgångar	-0,5	-2,7	-	0,0	-3,2
Rörelseresultat (EBIT)	21,1	13,3	-0,4	-12,1	21,9
Resultat efter finansiella poster					19,5
Periodens resultat					15,9
2015 JANUARI-SEPTEMBER, MSEK	SVERIGE	ÖVRIGA NORDEN	ÖVRIGA	MODERBOLAGET KONCERNJUST.	TOTALT
Extern nettoomsättning	1 031,7	576,7	9,4	-18,0	1 599,8
Resultat före avskrivningar av immateriella anläggningstillgångar (EBITA)	88,2	44,5	0,7	-17,1 ¹⁾	116,3
Avskrivning av immateriella tillgångar	-5,2	-7,1	-	-13,4 ²⁾	-25,7
Rörelseresultat (EBIT)	83,0	37,4	0,7	-30,5	90,6
Resultat efter finansiella poster					79,0
Periodens resultat					61,4
Immateriella anläggningstillgångar	591,4	321,9	0,2	0,1	913,6
Medeltal anställda	1 155	583	22	12	1 772
2014 JULI-SEPTEMBER, MSEK	SVERIGE	ÖVRIGA NORDEN	ÖVRIGA	MODERBOLAGET KONCERNJUST.	TOTALT
Extern nettoomsättning	282,6	143,3	3,5	0,0	429,4
Resultat före avskrivningar av immateriella anläggningstillgångar (EBITA)	24,1	12,1	0,7	-12,6	24,3
Avskrivningar av immateriella tillgångar	-2,5	-3,2	-	-0,1	-5,8
Rörelseresultat (EBIT)	21,6	8,9	0,7	-12,7	18,5
Resultat efter finansiella poster					17,8
Periodens resultat					12,0
2014 JANUARI-SEPTEMBER, MSEK	SVERIGE	ÖVRIGA NORDEN	ÖVRIGA	MODERBOLAGET KONCERNJUST.	TOTALT
Extern nettoomsättning	998,6	465,0	11,3	-	1 474,9
Resultat före avskrivningar av immateriella anläggningstillgångar (EBITA)	81,8	35,3	3,4	-36,6	83,9
Avskrivningar av immateriella tillgångar	-7,3	-9,7	-	-0,4	-17,4
Rörelseresultat (EBIT)	74,5	25,6	3,4	-37,0	66,5
Resultat efter finansiella poster					62,2
Periodens resultat					43,4
Immateriella anläggningstillgångar	601,3	374,9	0,2	0,3	976,7
Medeltal anställda	1 184	522	25	12	1 743

1) I EBITA ingår resultatet av försäljning av Knowit Services AS i Norge och Knowit Services AB i Sverige samt likvidationen av OOO Knowit i Ryssland.

2) I denna post ingår nedskrivning av goodwill i samband med försäljning av Knowit Services AS.

Koncernens verksamhet är organiserad så att koncernledningen följer upp EBITA-resultatet som koncernens segment genererar.

Förutom immateriella anläggningstillgångar så följer inte koncernledningen upp övriga balansposter uppdelat på de olika rörelsesegmenten.

Ofördelade kostnader utgörs av moderbolagets koncerngemensamma kostnader avseende ledning, finans och marknad.

Övriga enheter avser verksamheterna i Estland och i Tyskland.

Koncernens finansiella tillgångar och skulder

2015-09-30 MSEK	LÅNE- OCH KUNDFORDRINGAR	VERKLIGT VÄRDE
Tillgångar i balansräkningen		
Andra långfristiga värdepappersinnehav	0,3	0,3
Andra långfristiga fordringar	0,5	0,5
Kundfordringar och andra fordringar	396,1	396,1
Likvida medel	14,1	14,1
Summa	411,0	411,0
Skulder i balansräkningen		
Räntebärande skulder	288,2	288,2
Leverantörsskulder	67,9	67,9
Övriga skulder	127,4	127,4
Summa	483,5	483,5

Redovisat värde på koncernens finansiella tillgångar och skulder, fördelade på värderingskategori enligt IAS 39, sammanfattas i ovanstående tabell. Inga finansiella tillgångar eller skulder redovisas till ett värde som väsentligt avviker från verkligt värde.

16

Förvärvade koncernföretag 2015

I december 2014 offentliggjordes tre förvärv i Norge, samtliga förvärv tillträdde i januari 2015. Knowit AS förvärvade 53 procent av Dataess AS, med verksamhet i Oslo, ett systemutvecklings- och rådgivningsbolag med fokus på Oracleteknologi och tjänster. Förvärvet konsolideras till 100% då resterande andelar kommer att förvärfas inom de närmsta två åren. Knowits specialistbolag inom reklam och design, Knowit Neolab Group AS, förvärvade via en fusion Metronet AS. Förvärvet innebär att Knowit Neolab blir en betydande aktör bland kommunikationsbyråer i Norge. Knowit stärker sin affär inom offshore, olja och gas, rederi samt marina och maritima näringar i Norge, genom att förvärva design- och kommunikationsbyrån Colours AS, med verksamhet i Bergen, Oslo och Stavanger.

För de förvärvade bolagen var värdet av tillgångar och skulder, köpeskillingar och påverkan på koncernens likvida medel följande:

MSEK	DATAESS AS	ÖVRIGA	TOTAL
Köpeskillingar			
kontant betalt	5,6	1,1	6,7
avstättningar för tilläggsköpeskillingar/ uppskjutna köpeskillingar	11,1	–	11,1
Sammanlagd köpeskillning	16,7	1,1	17,8
Identifierbara nettotillgångar	-5,2	3,9	-1,2
Goodwill och övriga immateriella tillgångar	11,6	5,0	16,6

Goodwill är hänförlig till de förvärvade bolagens lönsamhet och de synergieffekter som förväntas uppstå med övriga Knowit-företag.

De tillgångar och skulder som ingick i förvärvet är följande:

MSEK	DATAESS AS	ÖVRIGA	TOTAL
Materiella anläggningstillgångar	0,3	4,0	4,3
Omsättningstillgångar	7,3	15,7	23,0
Likvida medel	6,8	-3,9	2,9
Övriga skulder	-9,2	-19,7	-28,9
Identifierbara nettotillgångar	5,2	-3,9	1,3
Kontant reglerad köpeskillning	-5,6	-1,1	-6,7
Likvida medel i förvärvade bolag	6,8	-3,9	2,9
Påverkan på koncernens likvida medel från årets förvärv	1,2	-5,0	-3,8
Erlagda tilläggsköpeskillingar avseende tidigare år gjorda förvärv	–	-18,1	-18,1
Påverkan på koncernens likvida medel från förvärv av rörelser	1,2	-23,1	-21,9

De förvärvade bolagen har under perioden bidragit med 83,7 MSEK i omsättning och 2,6 MSEK i resultat före avskrivningar av immateriella anläggningstillgångar (EBITA).